



# TERCERA ENTREGA DE RESULTADOS POBLACIÓN LGTBIQ+



Departamento de Epidemiología  
Subsecretaría de Salud Pública  
Ministerio de Salud  
Santiago, Mayo 2024



# ANTECEDENTES

La Encuesta Nacional de Salud, Sexualidad y Género (ENSSEX) 2022-2023 es un estudio poblacional que tiene como antecesor al primer estudio de “Comportamiento Sexual en el Conosur” (COSECON) realizado en Chile en 1998 por la entonces Comisión Nacional del Sida (CONASIDA), hoy Departamento del Programa Nacional de Prevención y Control del VIH/SIDA y las Infecciones de Transmisión Sexual(ITS, y en colaboración con la Agence Nationale de Recherches sur le Sida (ANRS), el Institut National d’Etudes Demographiques (INED), el Centre National de la Recherche Scientifique (CNRS), el Centre National de la Santé et de la Recherche Medicale (INSERM); y el Centre d’Études Sociologiques (CES) de la Facultés universitaires Saint-Louis (Bélgica), donde su principal foco estuvo en indagar sobre la expansión de la pandemia por VIH-Sida.

Si bien existen otras encuestas en Chile que abordan la epidemiología de la sexualidad, como la Encuesta Nacional de Salud (ENS), la Encuesta Nacional de Calidad de Vida y Salud (ENCAVI) o la Encuesta Nacional de Juventud (INJUV), poseen límites para estudiar la especificidad y capturar a escala poblacional temas relacionados con los cambios de la sexualidad, la cultura, los derechos sexuales y reproductivos, incidencia de nuevas infecciones de transmisión sexual(ITS) o violencia sexual, por nombrar algunos temas de interés.

## ACADEMIA



UNIVERSIDAD DE CHILE



UNIVERSIDAD  
ALBERTO HURTADO

**DESUC**

Dirección de Estudios  
Sociales

## INSTITUCIONES GUBERNAMENTALES

- Ministerio de la Mujer y Equidad de Género (MinMujeryEG).
- Servicio Nacional de la Mujer (SERNAM).
- Ministerio de Desarrollo Social y Familia. Subsecretaría de Evaluación Social. Observatorio de Desarrollo Social (MIDESO).
- Instituto Nacional de Estadísticas (INE). Subdepartamento de Estadísticas de Género.
- Servicio Nacional de la Discapacidad (SENADIS). Departamento de Evaluación y Estudios.
- Fondo Nacional de Salud (FONASA). Departamento de Estudios.
- Fondo de Población de las Naciones Unidas (UNFPA).

## SOCIEDAD CIVIL

- Mesa de SaludTrans. MINSAL-  
MinMujeryEG
- Colectiva Contra la Violencia  
ginecológica y obstétrica. Universidad  
de Valparaíso
- Fundación Educación Popular en Salud  
(EPES)
- Colectiva Transforma
- Intersexuales Chile
- Fundación MILES CHILE
- Fundación Savia

# FICHA TÉCNICA

<b>Organismo responsable</b>	Departamento de Epidemiología. Subsecretaría de Salud Pública. Ministerio de Salud.
<b>Organismo terreno</b>	Dirección de Estudios Sociales (DESUC). Instituto de Sociología. Pontificia Universidad Católica de Chile. Licitación pública
<b>Población objetivo</b>	Personas de 18 años y más, chilenas o extranjeras, que residen habitualmente en viviendas particulares ocupadas (últimos 6 meses como mínimo) localizadas en zonas urbanas de las dieciséis(16) regiones de Chile.
<b>Objetivo encuesta</b>	Conocer las características de salud, sexualidad y género de la población de 18 años y más, residente en Chile, con representatividad nacional, regional, por tramos de edad y sexo, para la producción de evidencia científica dirigida al diseño, implementación y evaluación de políticas públicas afines.
<b>Diseño muestral</b>	Encuesta presencial en hogares, con diseño probabilístico, estratificado geográficamente y multietápico (cuatro etapas: comuna, manzana, vivienda y persona). Sobre muestreo en población de 18 a 34 años y 60 años y más. Error absoluto de $\pm 0,7$ a nivel nacional. Calculada bajo el supuesto de Muestreo Aleatorio Simple, a 95% nivel de confianza, con una prevalencia de 50% (varianza máxima). Factores de expansión calculados en base al Censo 2017-INE (Ver Base Cartográfica Censal Junio 2018, INE), respecto a personas de 18 y más habitando en áreas urbanas que alcanza a ser 13.439.667.
<b>Tamaño Muestral</b>	20.392 personas, con una sobredimensión de 40.000 viviendas seleccionadas.
<b>Cuestionario</b>	305 preguntas, aplicadas en un promedio de 45 minutos.
<b>Modo de aplicación</b>	Entrevista personal aplicada en la vivienda de la persona seleccionada. Aplicada por encuestador(a) en cuestionario en dispositivo electrónico (CAPI). Módulos autoaplicados: violencia sexual e interrupción del embarazo.
<b>Periodo de recolección de datos</b>	Agosto a Diciembre de 2022.
<b>Tasas de respuesta</b>	Tasa de logro 102%, Tasa de cooperación 60%, Tasa de rechazo 34%.
<b>Equipo en terreno</b>	340 encuestadoras y encuestadores repartidos por las 16 regiones del país.
<b>Equipo en terreno Seremis de Salud</b>	Profesionales Unidades u Oficinas de Epidemiología de las 16 regiones del país.

# DEFINICIONES IMPORTANTES

**Sexo asignado al nacer:** Refiere al sexo que es asignado a una persona al momento de su nacimiento, típicamente, según la apariencia de sus genitales externos.

**Identidad de género:** Se asocia al **constructo de la diferencia social y cultural sobre los sexos**, que tiene distintas expresiones en las personas, como femenino, masculino y no binario. Puede modificarse en el tiempo.

**Orientación sexual:** La orientación sexual refiere a cómo una **persona identifica su atracción afectiva y/o sexual** por otra persona según su sexo o género.

**Autoidentificación:** Refiere a la forma en que cada persona identifica su propia orientación sexual. La **autoidentificación es una dimensión que varía con el tiempo y los contextos socioculturales** y no siempre coincide con la atracción o el comportamiento sexual.

**Cisgénero:** Corresponderá a todas aquellas personas que tienen un género que es igual al asignado socialmente a su sexo

**Transgénero:** Aquellas personas que tienen un género distinto al asignado socialmente a su sexo (como también aquellas personas que respondieron “Transfemenino” o “Transmasculino” (independiente de su respuesta en la pregunta de sexo).

**Intersexualidad:** Todas aquellas situaciones en las que el cuerpo sexuado de un individuo varía respecto al estándar de la corporalidad femenina o masculina culturalmente vigente.

De acuerdo a : Estandarización de preguntas para la medición de sexo, género y orientación sexual (SGOS), dirigido a encuestas de hogares y censos de población.

Publicado Dic. 2022 [https://www.ine.gob.cl/docs/default-source/buenas-practicas/directrices-metodologicas/estandares/documentos/estandarizaci%C3%B3n-de-preguntas-para-la-medicaci%C3%B3n-de-sexo-g%C3%A9nero-y-orientaci%C3%B3n-sexual-\(sgos\)-dirigido-a-encuestas-de-hogares-y-censos-de-poblaci%C3%B3n--2022.pdf?sfvrsn=7a915a8a\\_2](https://www.ine.gob.cl/docs/default-source/buenas-practicas/directrices-metodologicas/estandares/documentos/estandarizaci%C3%B3n-de-preguntas-para-la-medicaci%C3%B3n-de-sexo-g%C3%A9nero-y-orientaci%C3%B3n-sexual-(sgos)-dirigido-a-encuestas-de-hogares-y-censos-de-poblaci%C3%B3n--2022.pdf?sfvrsn=7a915a8a_2)



# PRINCIPALES RESULTADOS



# CARACTERIZACIÓN DE LA MUESTRA



# DISTRIBUCIÓN DE LA MUESTRA, SEGÚN SEXO (SEXO ASIGNADO AL NACER) Y GRUPOS DE EDAD

**20.392**  
participantes

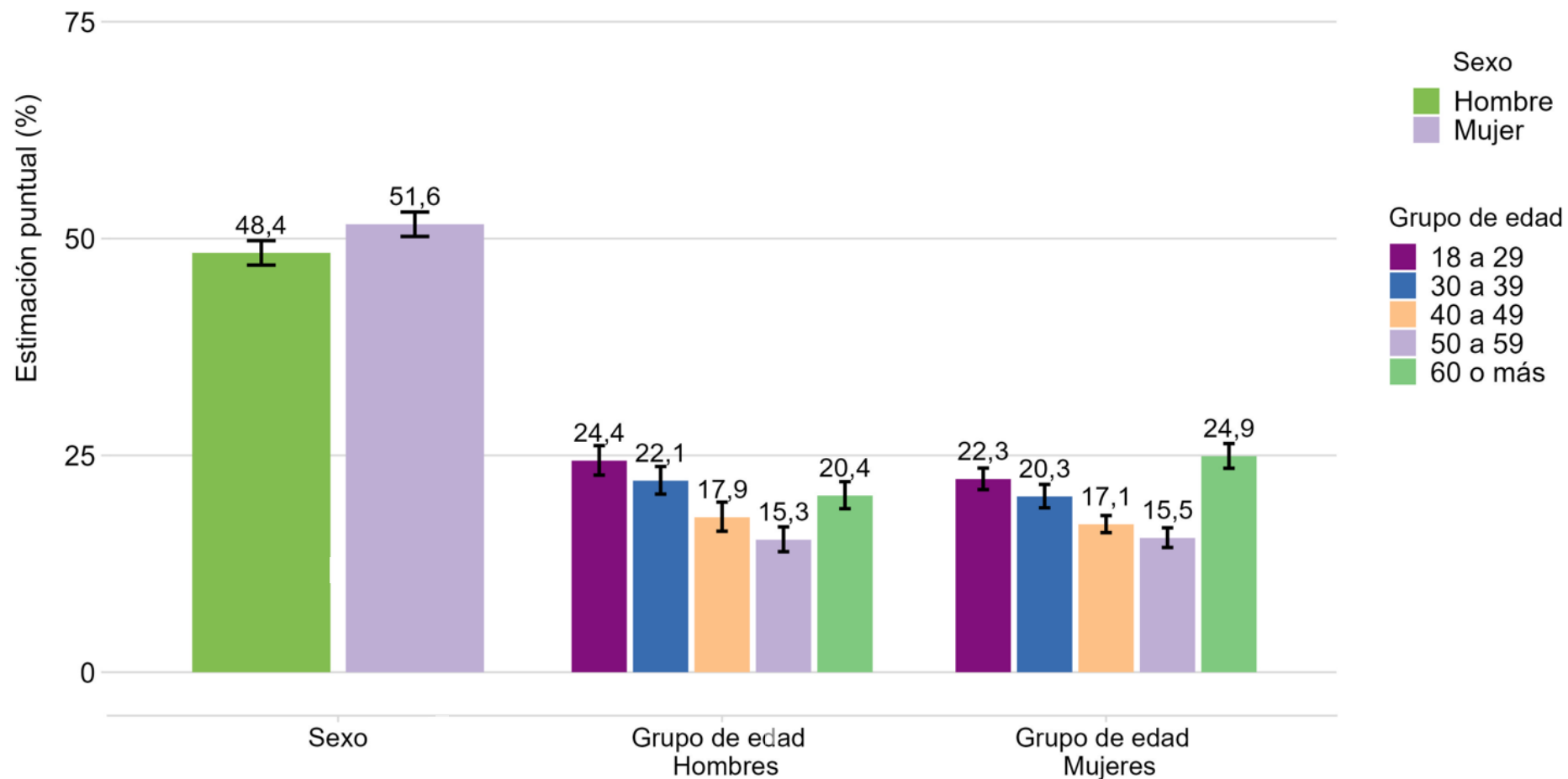


**Población  
proyectada  
13.439.667**

**Hombres  
6.567.928**

**Mujeres  
7.016.681**

**Población general**  
Total, muestra expandida (%)



(\*) Refiere al sexo que es asignado a una persona al momento de su nacimiento, típicamente, según la apariencia de sus genitales externos.

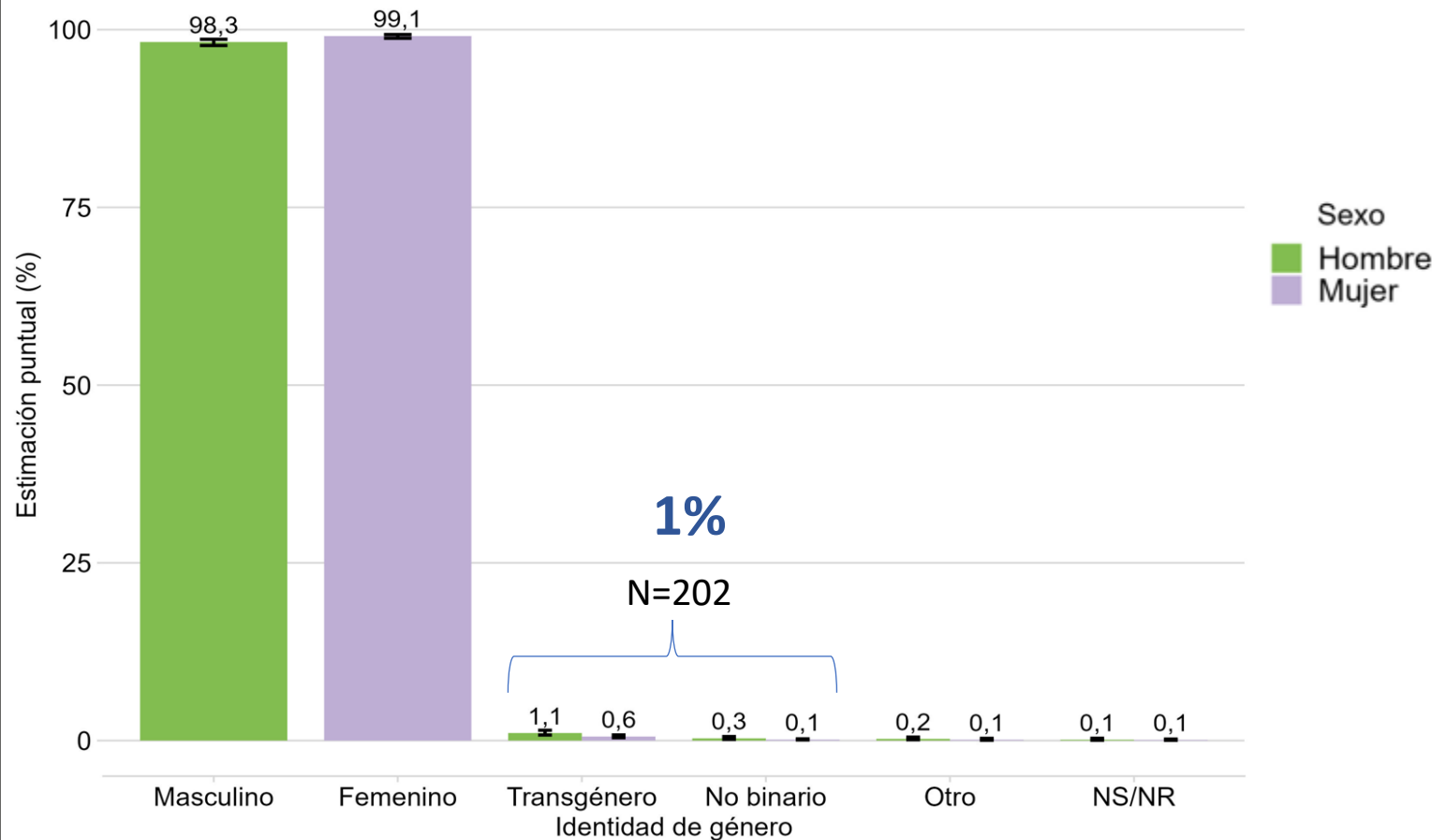
(\*\*) ¿Cuál es su sexo asignado al nacer? (P1)

(IC 95%)



# IDENTIDAD DE GÉNERO, SEGÚN SEXO Y GRUPOS DE EDAD

¿Cuál es el género con el que Usted se identifica?  
Total, muestra expandida (%)



Elaborado por Departamento de Epidemiología

Población de 18 a 29 años  
Prevalencia (%) (IC 95%)

Sexo (sexo asignado al nacer)	Identidad de género	ENSSEX 2022-2023
Hombre	Transgénero	1,4 (0,8- 2,5)
	No binario	0,8% (0,4- 1,7)
Mujer	Transgénero	0,5% (0,3- 1,0)
	No binario	0,5% (0,3- 1,0)

Elaborado por Departamento de Epidemiología

(\*\*) Identidad de género: Se asocia al constructo de la diferencia social y cultural sobre los sexos, que tiene distintas expresiones en las personas, como femenino, masculino y no binario. Puede modificarse en el tiempo.

(\*\*) Transgénero: aquellas personas que tienen un género distinto al asignado socialmente a su sexo (como también aquellas personas que respondieron "Transfemenino" o "Transmasculino" (independiente de su respuesta en la pregunta de sexo). Se considera que en P3 = 3, 4, 5.

(\*\*\*) No binario: identidad, expresión y roles de género fuera del binario femenino/masculino.

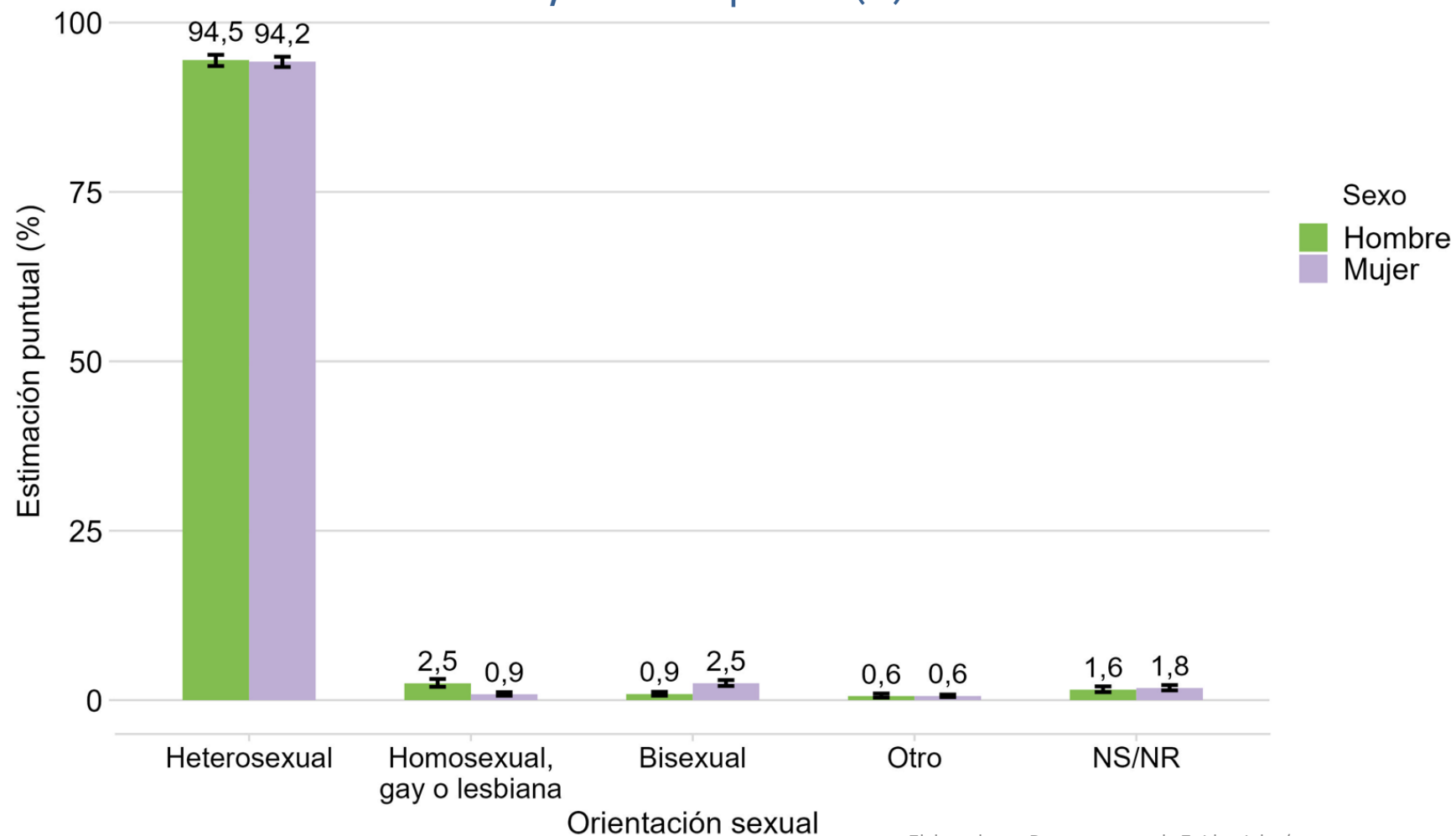
(IC 95%)

# ORIENTACIÓN SEXUAL: 2022

COSECON NACIONAL  
**0,3 %**

ENSSEX NACIONAL  
**4,0%**  
De la **población nacional** reportó una orientación sexual distinta a la heterosexual.

Usted actualmente se identifica como:  
Total, muestra expandida (%)



(\*) Comparaciones equivalentes funcionales

Orientación sexual: La orientación sexual refiere a cómo una persona identifica su atracción afectiva y/o sexual por otra persona según su sexo o género.

Autoidentificación: Refiere a la forma en que cada persona identifica su propia orientación sexual. La autoidentificación es una dimensión que varía con el tiempo y los contextos socioculturales y no siempre coincide con la atracción o el comportamiento sexual.

COSECON: Actualmente, Ud. ¿Se considera homosexual, heterosexual o Bisexual?(P 16g)

ENSSEX: ¿Usted actualmente se identifica como...? (P134)

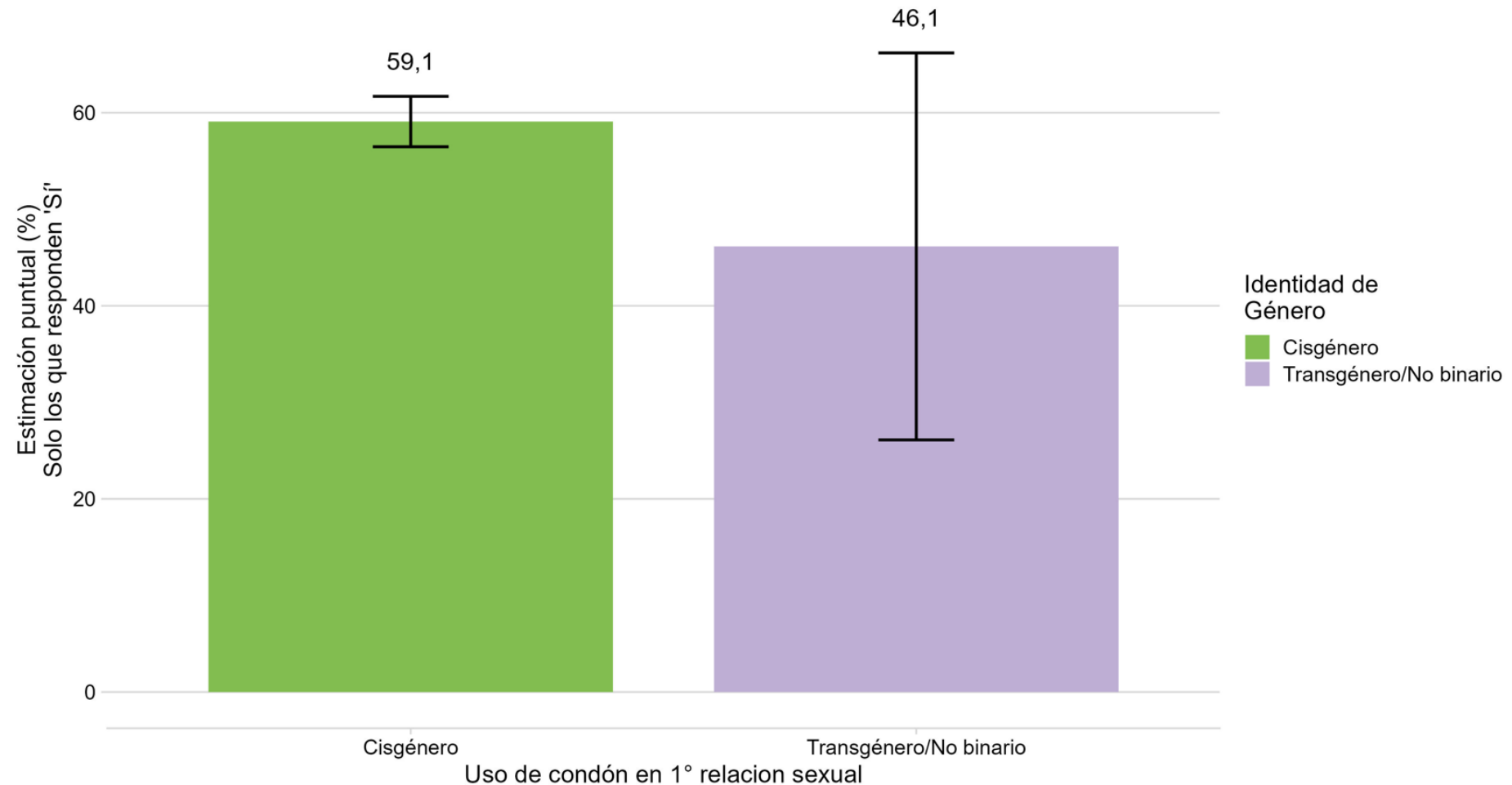
Elaborado por Departamento de Epidemiología



# SEXO SEGURO Y EXÁMENES DE SALUD

# USO DE CONDÓN O PRESERVATIVO EN POBLACIÓN DE 18 A 29 AÑOS EN LA PRIMERA RELACIÓN SEXUAL, POR SEXO (SEXO ASIGNADO AL NACER) E IDENTIDAD DE GÉNERO

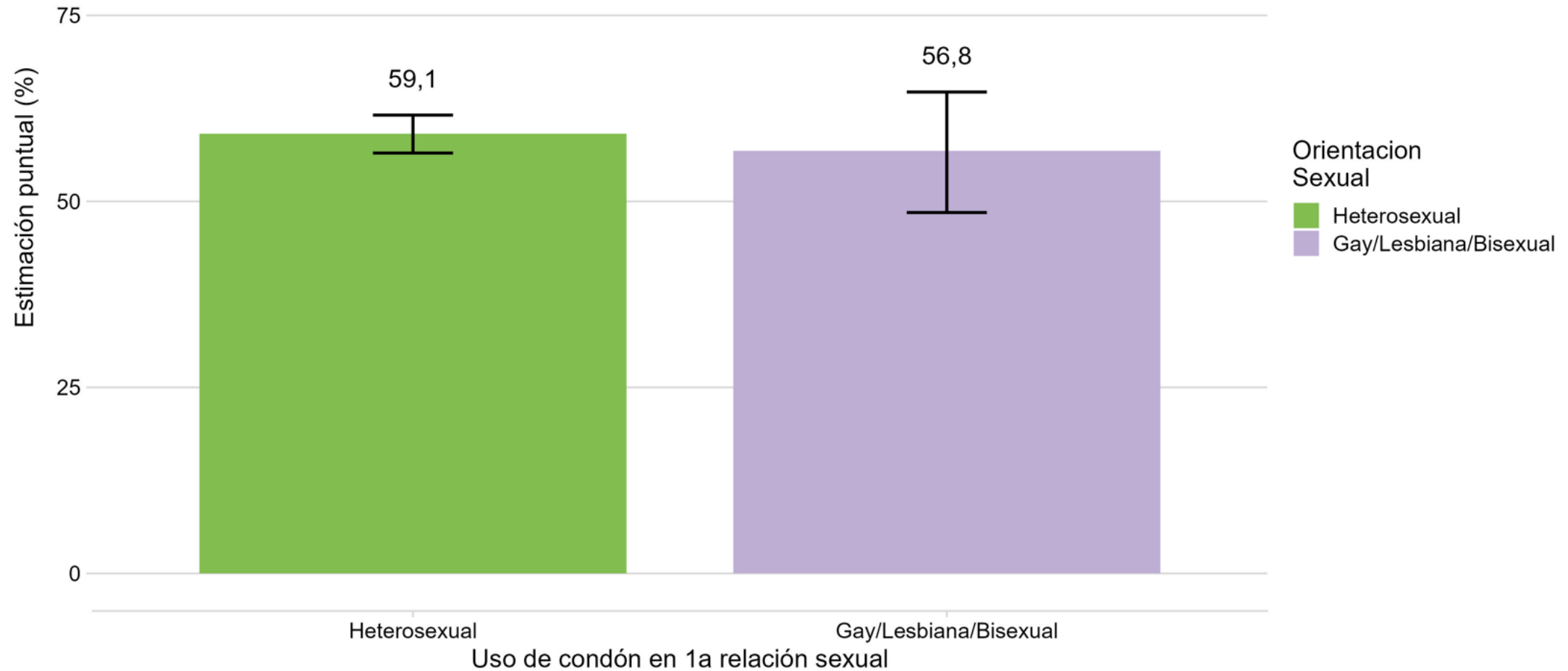
Porcentaje de personas que utilizaron condón o preservativo en su primera relación sexual  
Total, muestra expandida (%)



En esa primera relación sexual, ¿Ustedes usaron algún método anticonceptivo? (p56)  
No se observan diferencias estadísticamente significativas entre identidad de género (IC 95%).

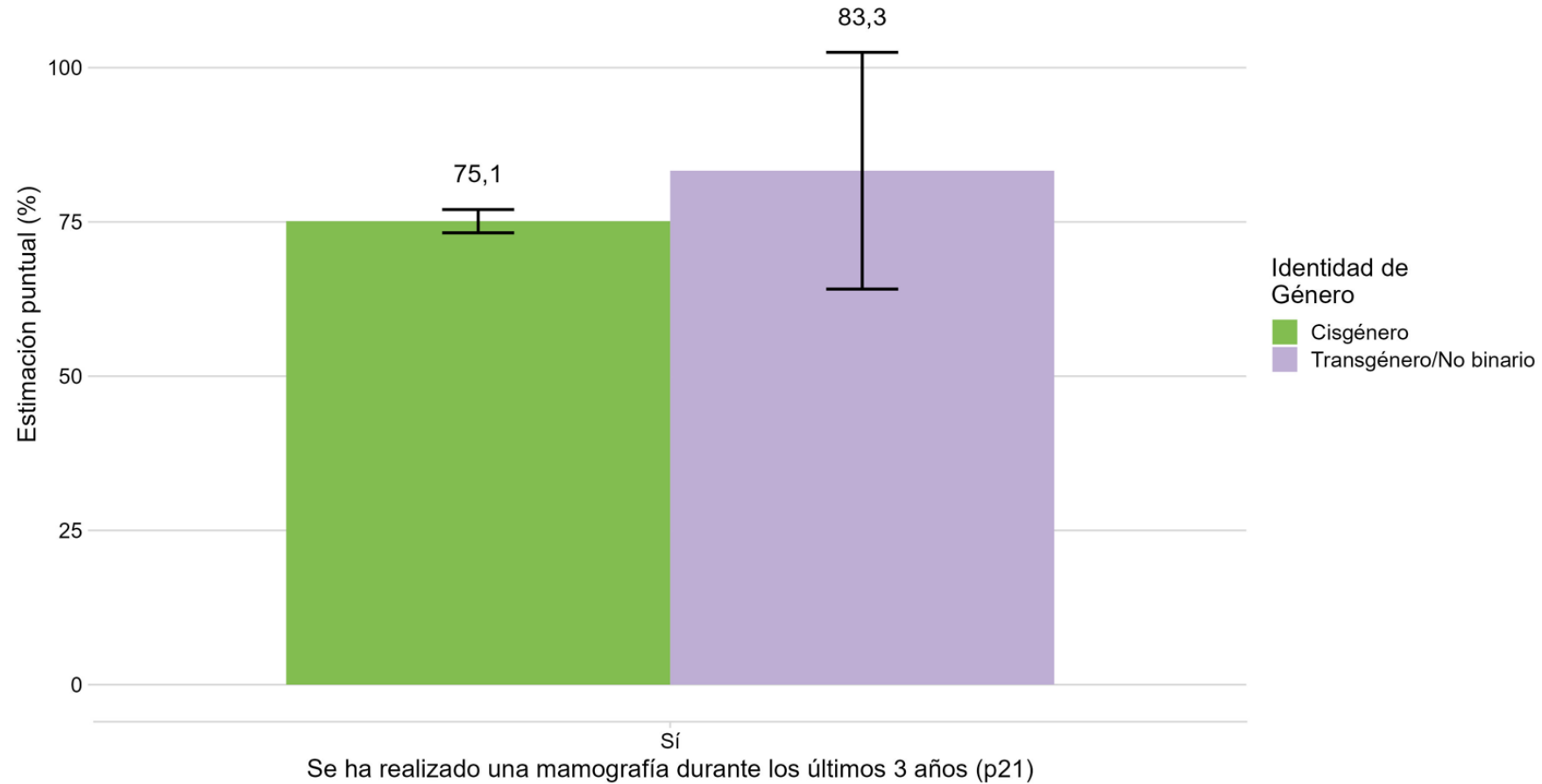
# USO DE CONDÓN O PRESERVATIVO EN POBLACIÓN DE 18 A 29 AÑOS EN LA PRIMERA RELACIÓN SEXUAL, POR SEXO (SEXO ASIGNADO AL NACER) Y ORIENTACIÓN SEXUAL

Porcentaje de personas que utilizaron condón o preservativo en su primera relación sexual  
Total, muestra expandida (%)



# REALIZACIÓN DE LA MAMOGRAFÍA EN LOS ÚLTIMOS 3 AÑOS, SEGÚN IDENTIDAD DE GÉNERO

¿En los últimos tres años, se ha realizado mamografía? Respondieron Sí en (P21= 1, 2 y 3)  
(Número de mujeres (sexo asignado al nacer) de 50 años y más y que respondió Sí en (P1=2))  
Total, muestra expandida (%)



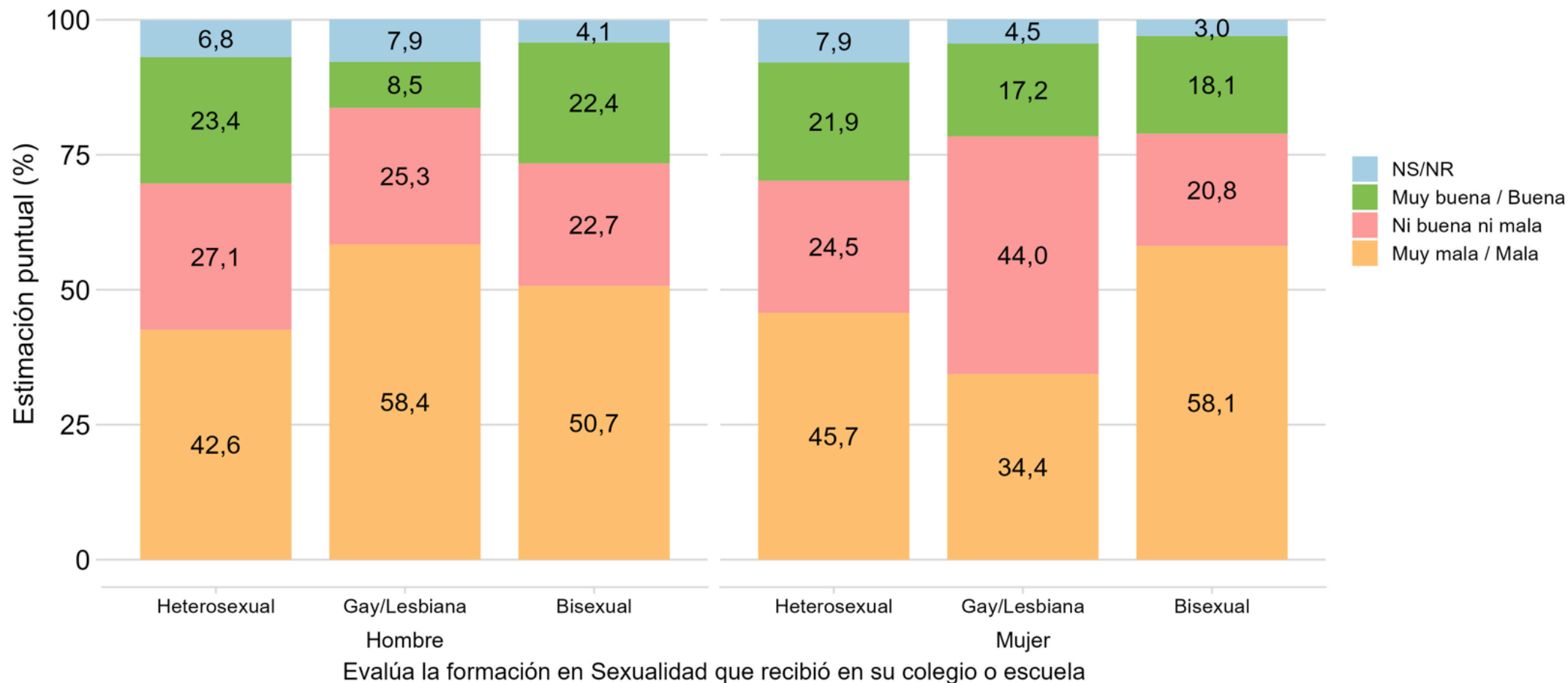
Elaborado por Departamento de Epidemiología



# EDUCACIÓN SEXUAL PERCEPCIÓN SOCIAL

# EVALUACIÓN DE LA EDUCACIÓN SEXUAL EN EL COLEGIO O ESCUELA, SEGÚN ORIENTACIÓN SEXUAL

Porcentaje de personas que evalúa la formación en sexualidad en el colegio o la escuela  
Total, muestra expandida (%)



Un **44,7%** de la población general declaró haber tenido una **Mala o Muy mala** educación sexual en el colegio o escuela

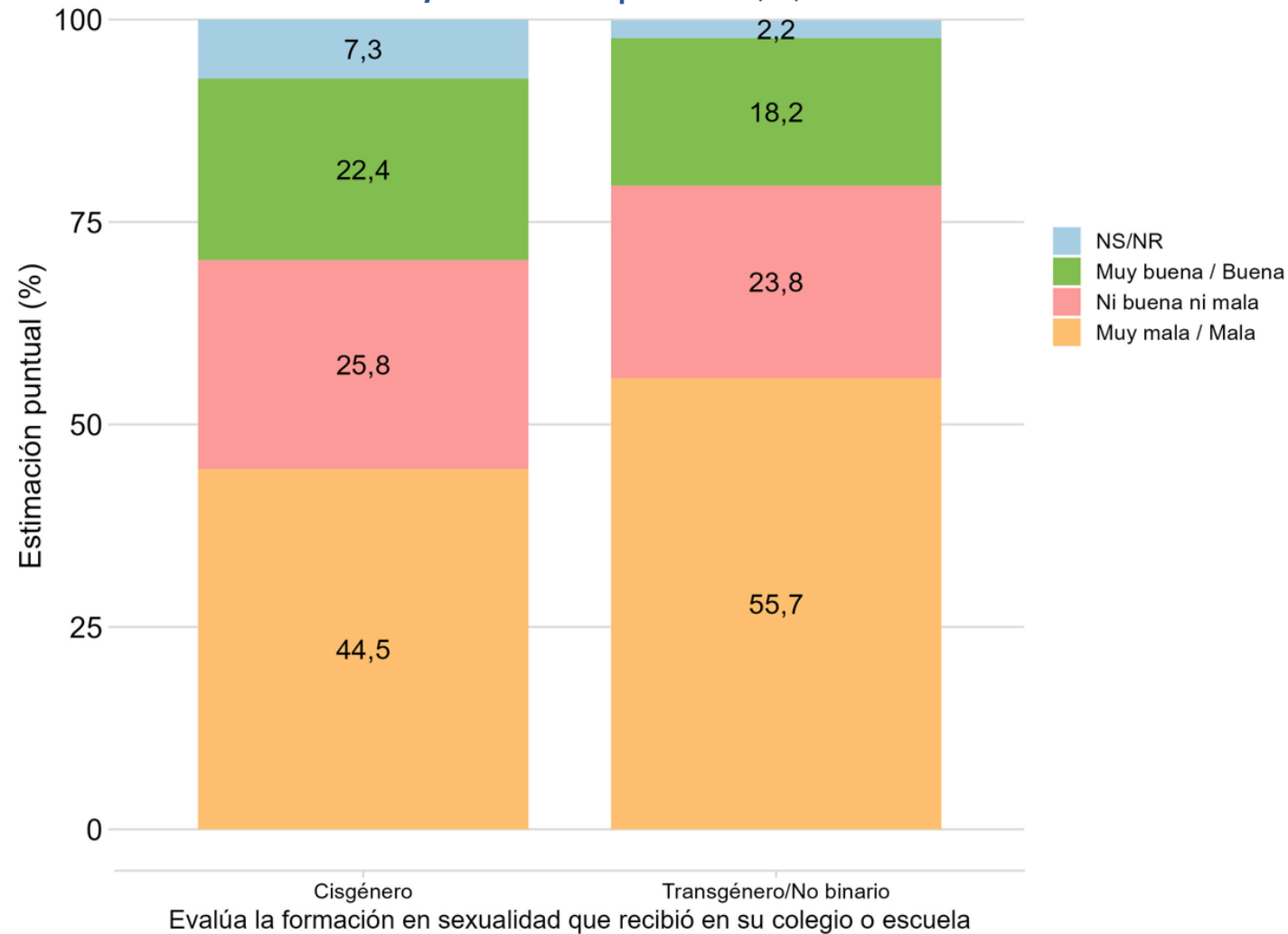
Elaborado por Departamento de Epidemiología

(\*) ¿Cómo evaluaría EN GENERAL la FORMACIÓN EN SEXUALIDAD que recibió en su colegio o escuela? (P38)  
No se observan diferencias estadísticamente significativas (IC 95%) según orientación sexual y categorías de respuesta.



# EVALUACIÓN DE LA EDUCACIÓN SEXUAL EN EL COLEGIO O ESCUELA, SEGÚN IDENTIDAD DE GÉNERO

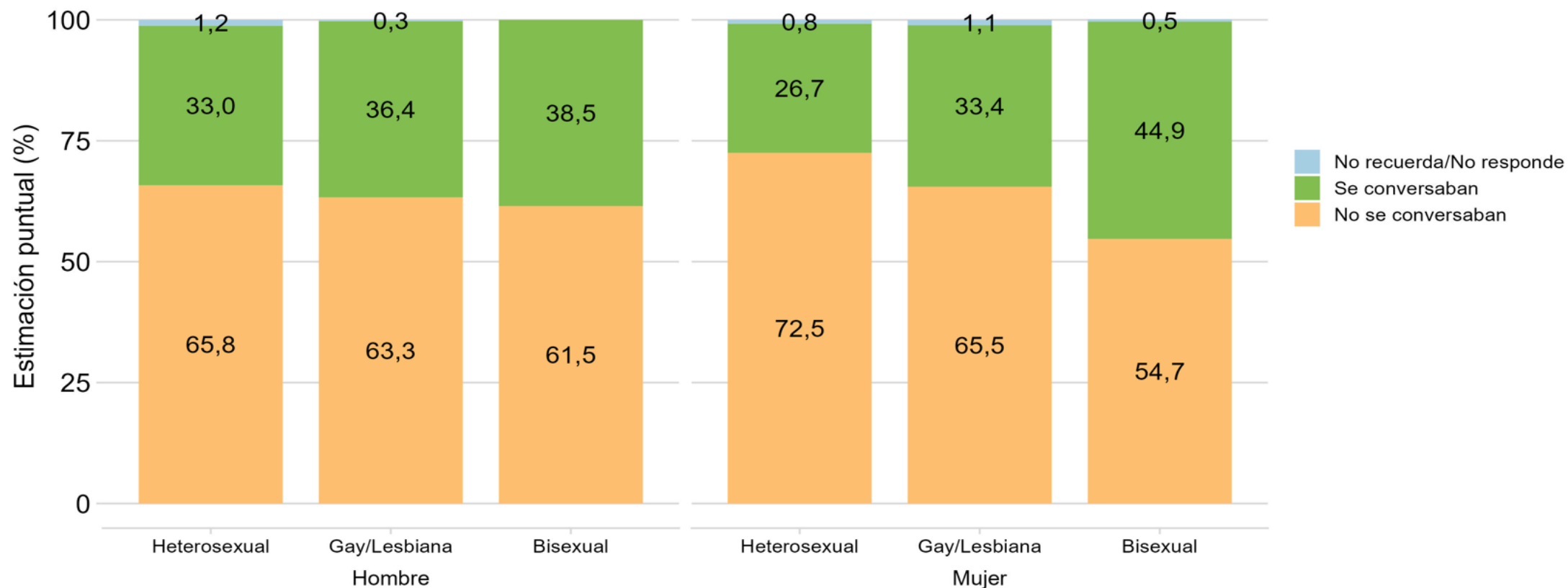
Porcentaje de personas que evalúa la formación en sexualidad en el colegio o la escuela  
Total, muestra expandida (%)



(\*) ¿Cómo evaluaría EN GENERAL la FORMACIÓN EN SEXUALIDAD que recibió en su colegio o escuela? (P38)  
No se observan diferencias estadísticamente significativas (IC 95%) según identidad de género y categorías de respuesta

# CONVERSACIONES EN EL HOGAR SOBRE SEXUALIDAD, SEGÚN ORIENTACIÓN SEXUAL

Porcentaje de personas que conversaba en su hogar sobre sexualidad cuando eran niñas, niños o adolescentes  
Total, muestra expandida (%)



Conversaban sobre sexualidad en el hogar cuando eran niños, niñas o adolescentes

Elaborado por Departamento de Epidemiología

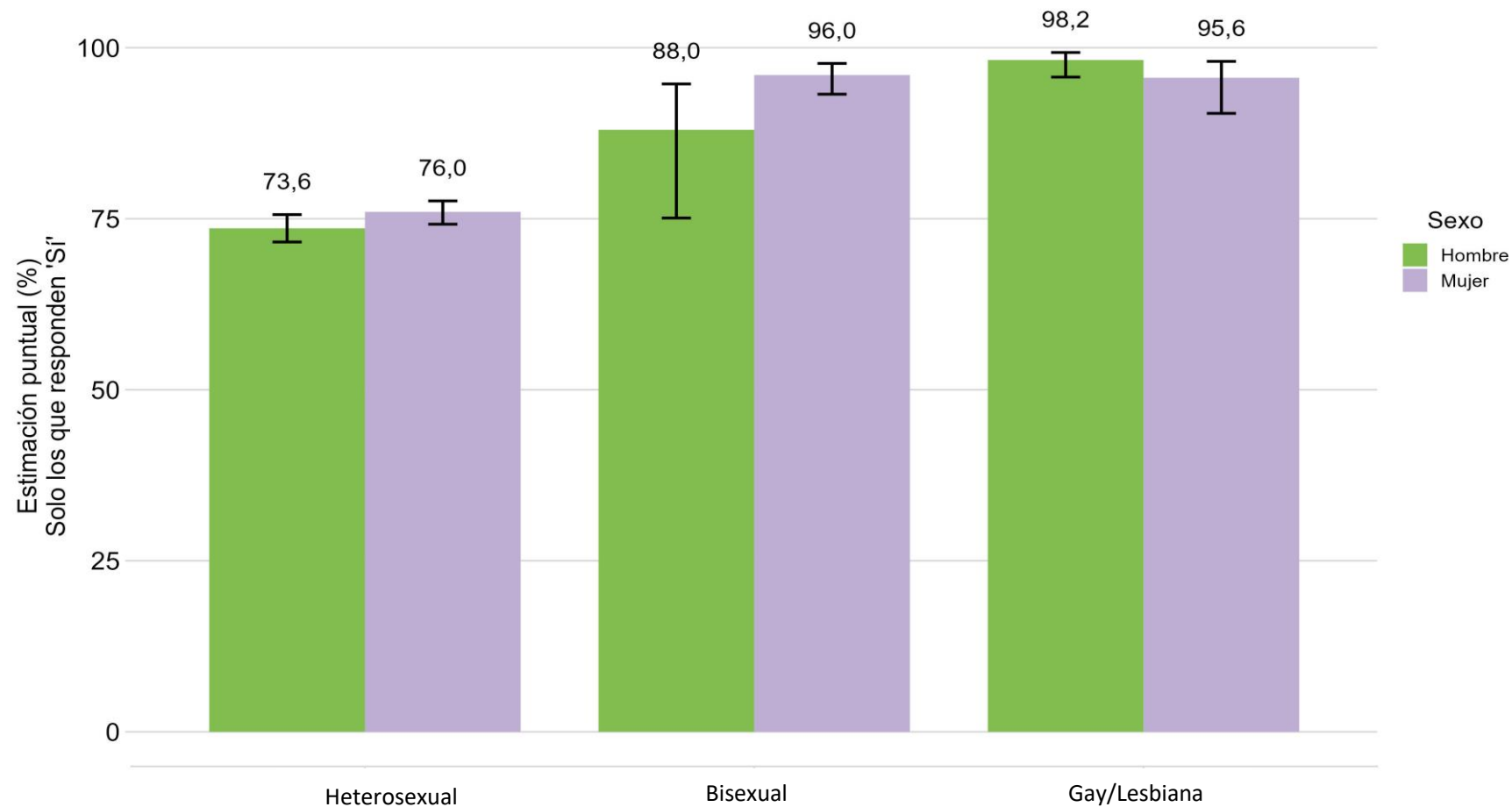
(\*) Cuando usted era niño/a, ¿En su familia se conversaban temas sexuales? (p34)

Se observan diferencias estadísticamente significativas (IC 95%) entre hombres y mujeres heterosexuales en la categoría de respuesta "No se conversaban".

Se observan diferencias estadísticamente significativas (IC 95%) entre hombres y mujeres heterosexuales en la categoría de respuesta "Se conversaban".

# ORIENTACIONES NORMATIVAS: CONOCER PERSONAS DE LA COMUNIDAD LGTB+, SEGÚN SEXO (SEXO ASIGNADO AL NACER Y ORIENTACIÓN SEXUAL)

Porcentaje de personas que conoce a personas de la diversidad sexo genérica  
Total, muestra expandida (%)



Conoce a personas lesbianas/gay/bisexuales/queer/intersex/trans, etc.

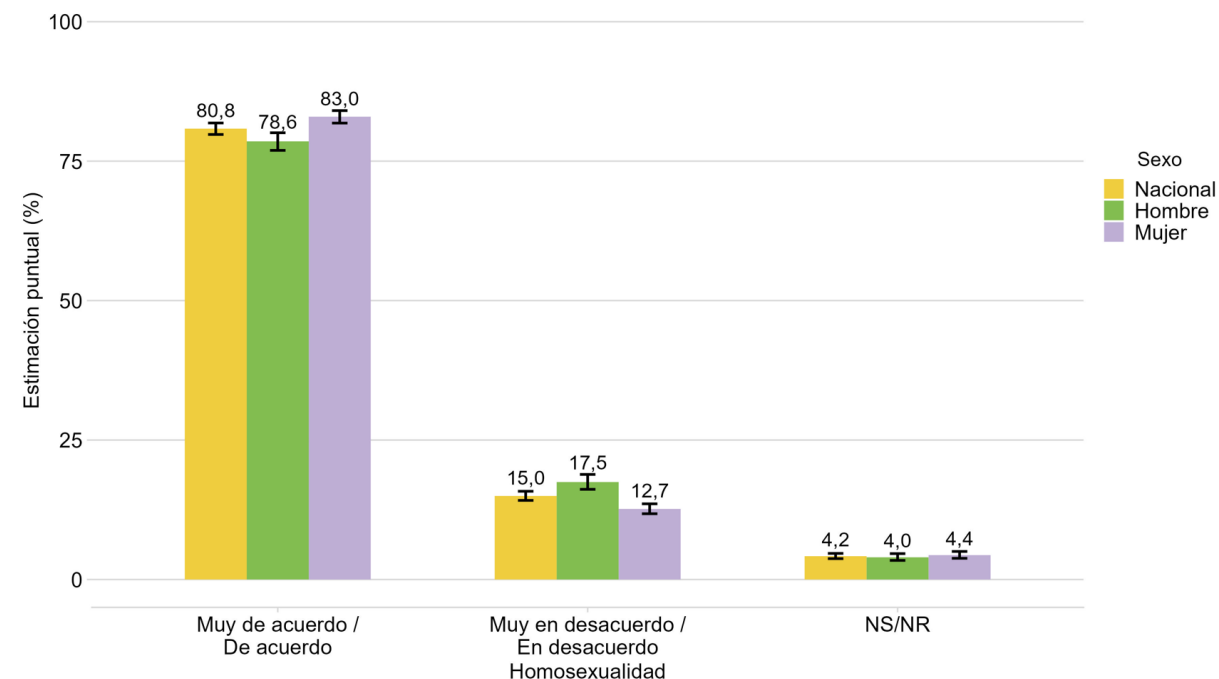
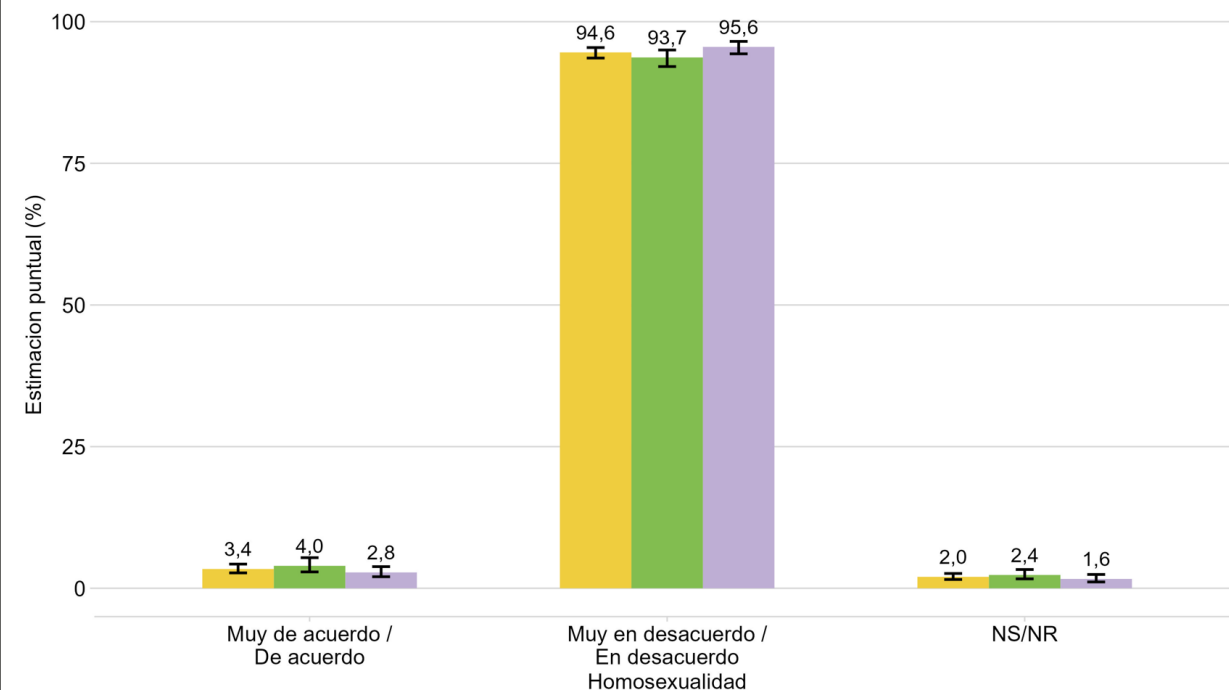
(\*) ¿Usted conoce personalmente a personas lesbianas, gay, bisexual, queer, intersex, trans, etc.? (p29)  
No se observan diferencias estadísticamente significativas (IC 95%) entre hombres y mujeres.

# ORIENTACIONES NORMATIVAS: PERCEPCIÓN DE LA HOMOSEXUALIDAD, SEGÚN SEXO (SEXO ASIGNADO AL NACER)

## Porcentaje de aceptabilidad respecto a la homosexualidad Total, muestra expandida (%)

COSECON (1998)

ENSSEX (2022)



(\*) Comparaciones equivalentes funcionales

COSECON: Ud. ¿Está de acuerdo, algo en desacuerdo o muy en desacuerdo con que los hombres tengan relaciones sexuales con hombres o que las mujeres tengan relaciones sexuales con mujeres?

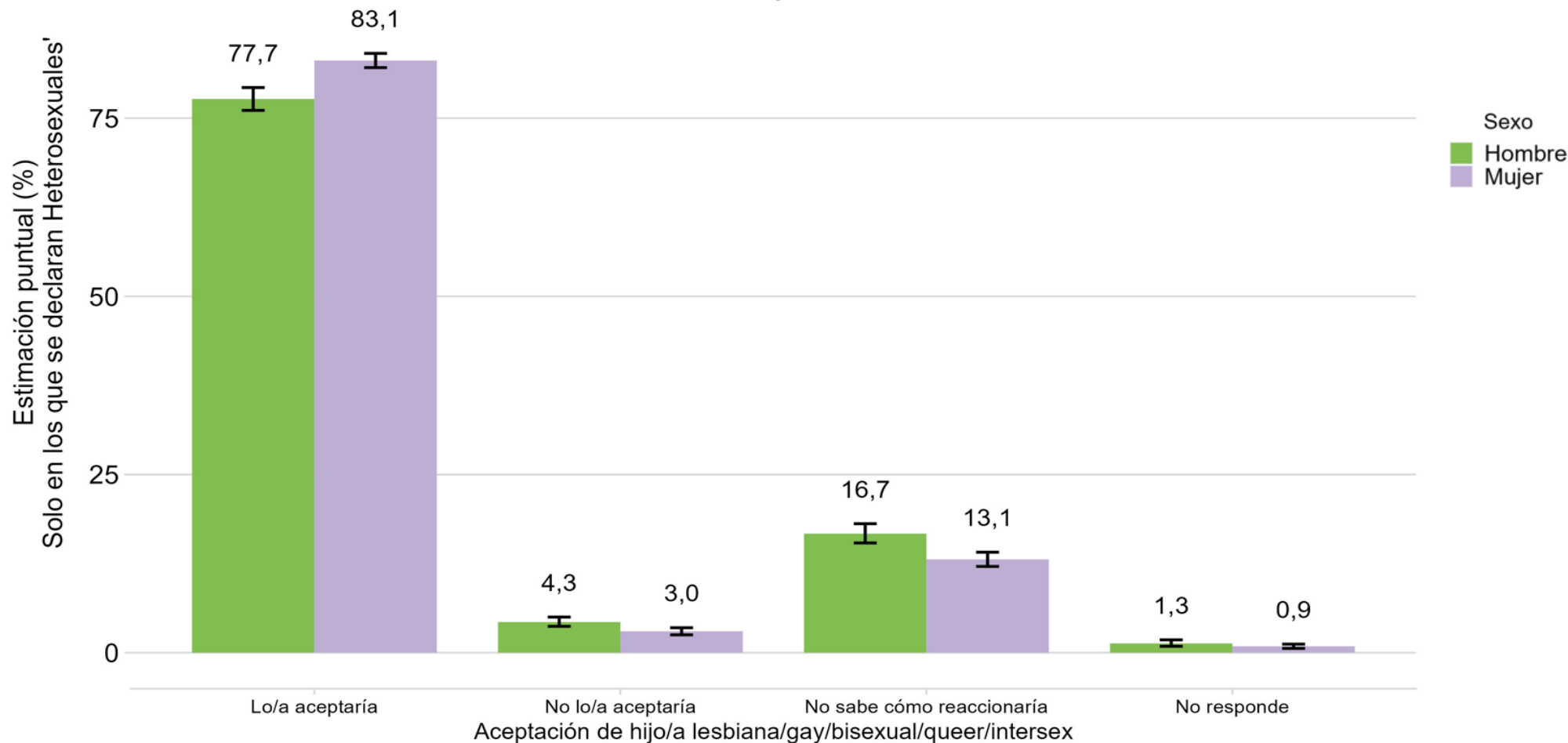
ENSSEX: Respecto a la sexualidad y el género... ¿La homosexualidad es una forma de vivir la sexualidad tan válida como cualquier otra? (p28\_4).

Se observan diferencias estadísticamente significativas para todos los grupos respecto a la categoría "Muy de acuerdo/ De acuerdo" para COSECON y ENSSEX (IC95%).

Se observan diferencias estadísticamente significativas para todos los grupos respecto a la categoría "Muy en desacuerdo/ En desacuerdo" para COSECON y ENSSEX (IC95%).

# ACEPTABILIDAD DE LA HOMOSEXUALIDAD EN EL ÁMBITO PARENTAL, SEGÚN SEXO (SEXO ASIGNADO AL NACER)

Porcentaje de personas que aceptaría la homosexualidad de un hijo o hija  
Total, muestra expandida (%)



Elaborado por Departamento de Epidemiología

(\*) . Si uno de sus hijos/as le dijera que es homosexual (gay), lesbiana, bisexual u otra, usted...: (P31)

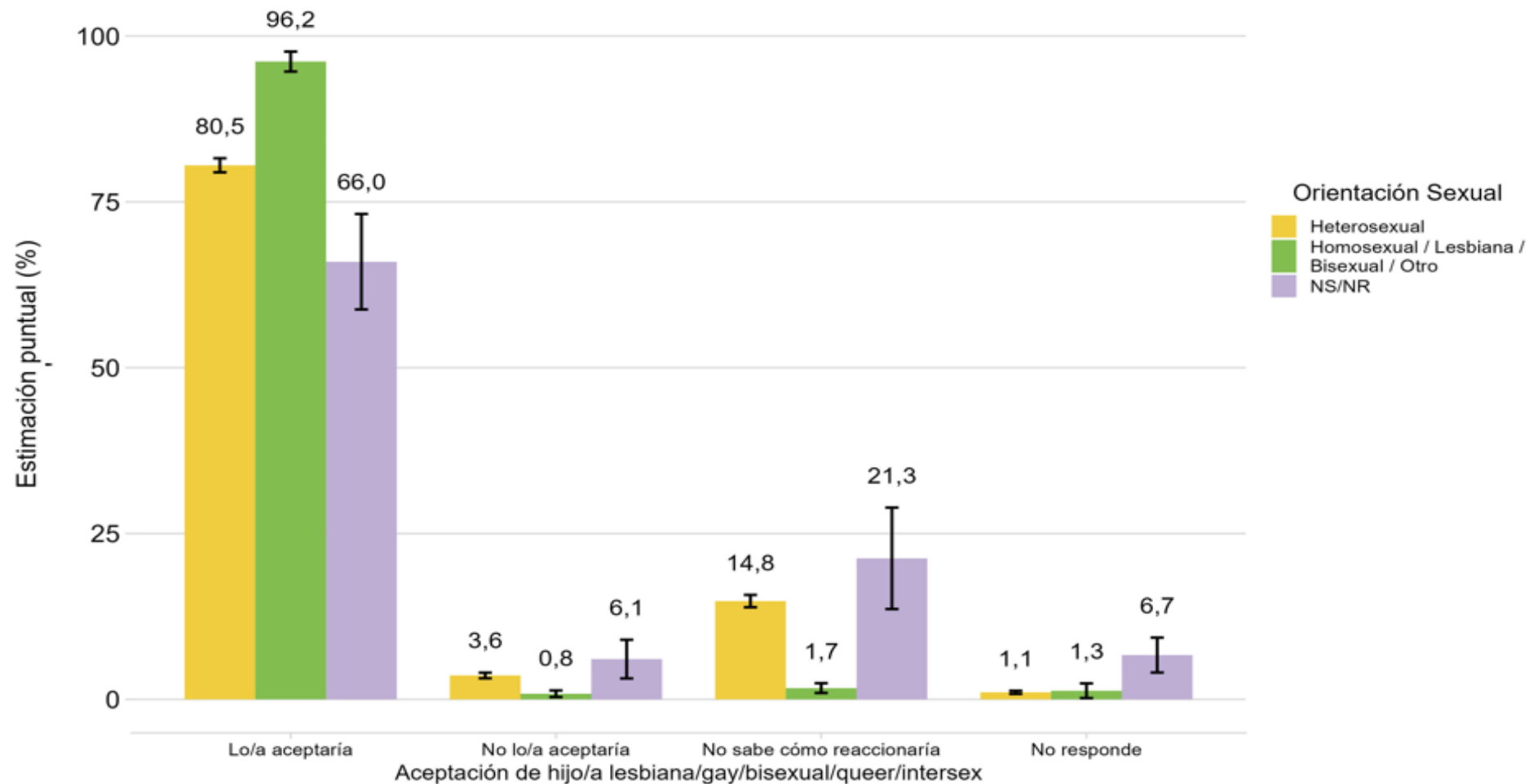
Se observan diferencias estadísticamente significativas (IC 95%) entre hombres y mujeres para la categoría de respuesta "Lo/a aceptaría".

Se observan diferencias estadísticamente significativas (IC 95%) entre hombres y mujeres para la categoría de respuesta "No lo/a aceptaría".

Se observan diferencias estadísticamente significativas (IC 95%) entre hombres y mujeres para la categoría de respuesta "No sabe cómo reaccionaría".

# ACEPTABILIDAD DE LA HOMOSEXUALIDAD EN EL ÁMBITO PARENTAL, SEGÚN ORIENTACION SEXUAL

Porcentaje de personas que aceptaría la homosexualidad de un hijo o hija  
Total, muestra expandida (%)



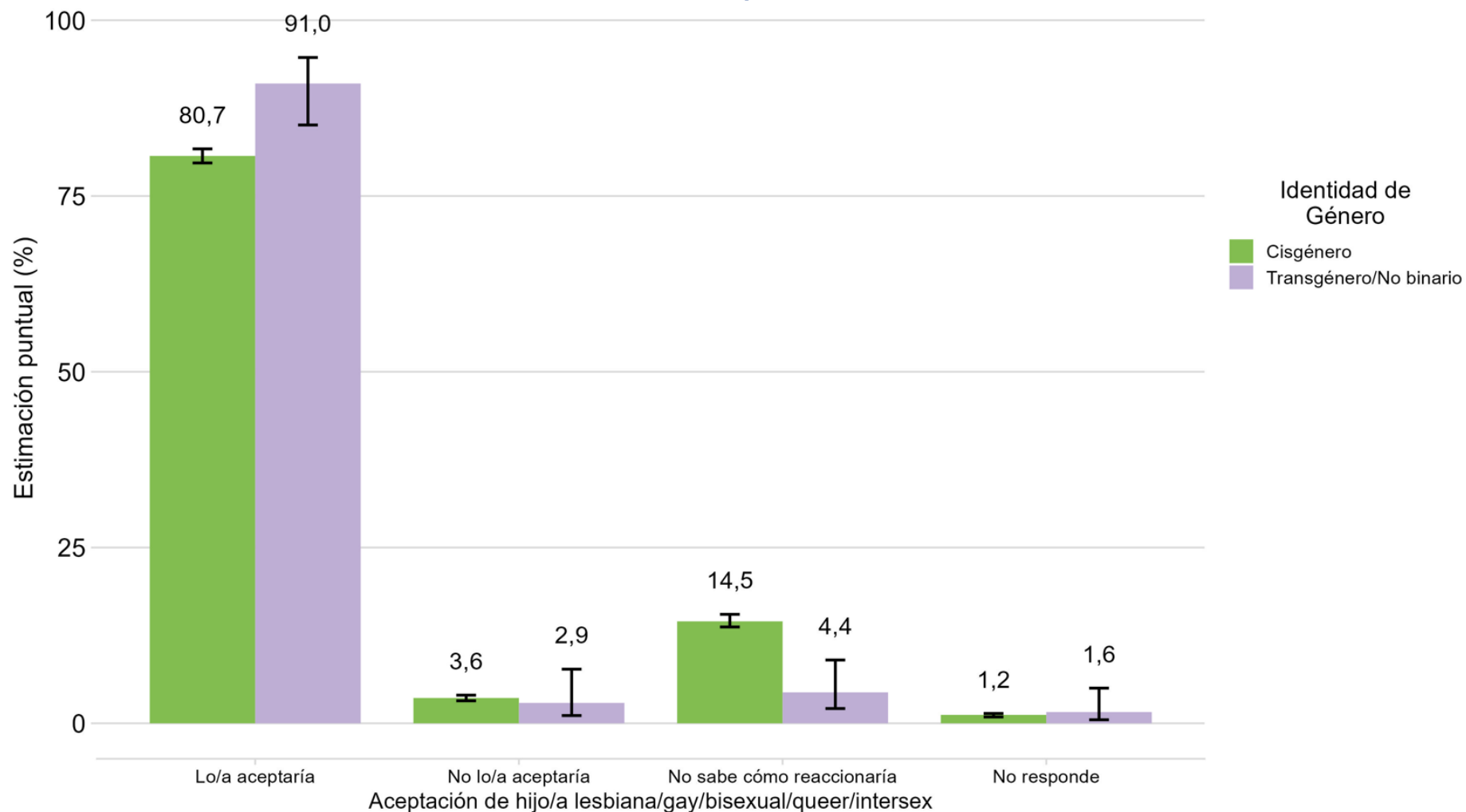
Elaborado por Departamento de Epidemiología

(\*) . Si uno de sus hijos/as le dijera que es homosexual (gay), lesbiana, bisexual u otra, usted...: (P31)

Se observan diferencias estadísticamente significativas (IC 95%) entre identidad de género para la categoría de respuesta "Lo/a aceptaría"

# ACEPTABILIDAD DE LA HOMOSEXUALIDAD EN EL ÁMBITO PARENTAL, SEGÚN IDENTIDAD DE GÉNERO

Porcentaje de personas que aceptaría la homosexualidad de un hijo o hija  
Total, muestra expandida (%)



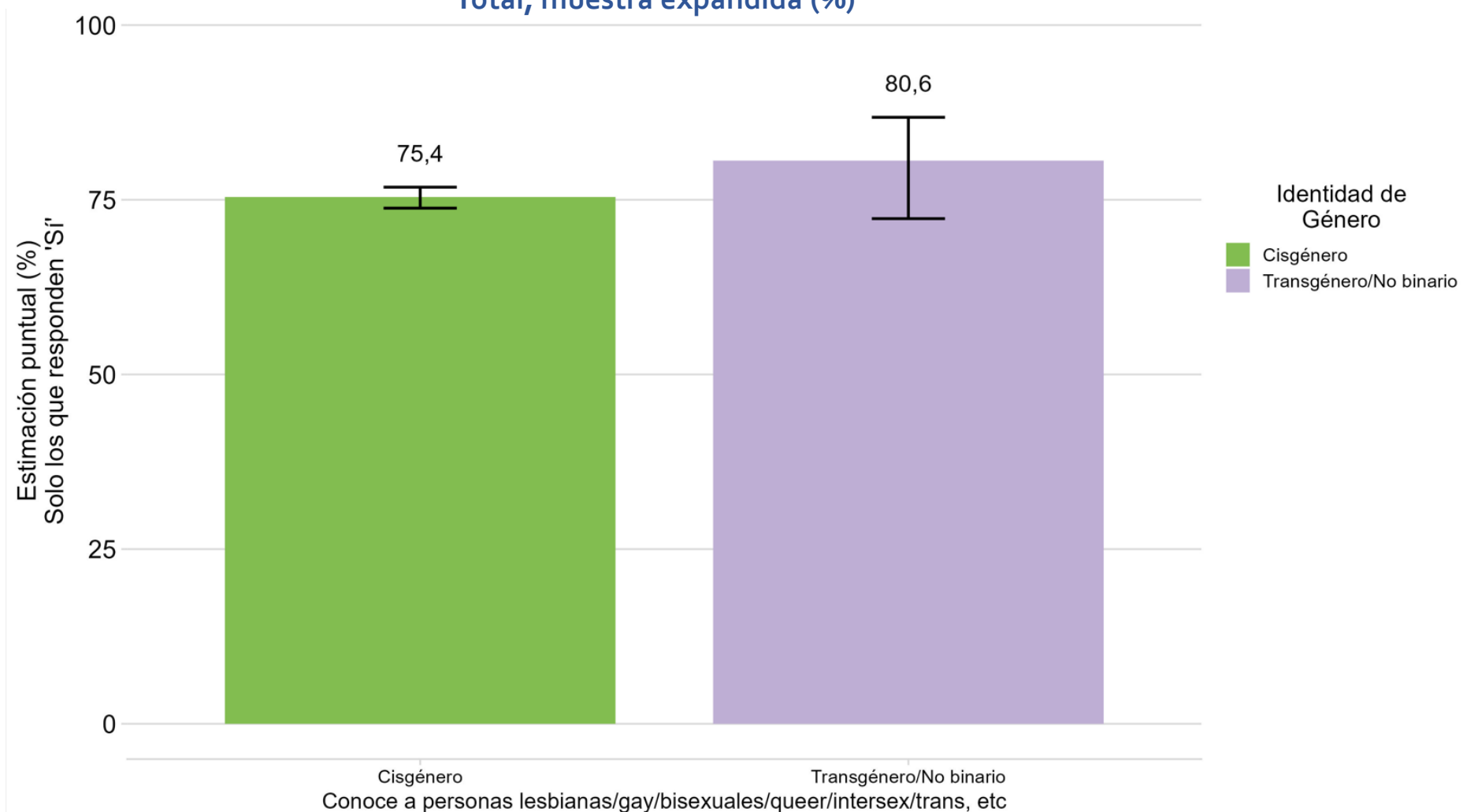
(\*) . Si uno de sus hijos/as le dijera que es homosexual (gay), lesbiana, bisexual u otra, usted...: (P31)

Se observan diferencias estadísticamente significativas (IC 95%) entre identidad de género para la categoría de respuesta "Lo/a aceptaría"

Elaborado por Departamento de Epidemiología

# PROXIMIDAD A LA COMUNIDAD LGTBIQ+, SEGÚN IDENTIDAD DE GÉNERO

Porcentaje de personas que conoce a personas de la diversidad sexo genérica  
Total, muestra expandida (%)



(\*) ¿Usted conoce personalmente a personas lesbianas, gay, bisexual, queer, intersex, trans, etc.? (p29).  
No se observan diferencias estadísticamente significativas (IC 95%), por identidad de género.



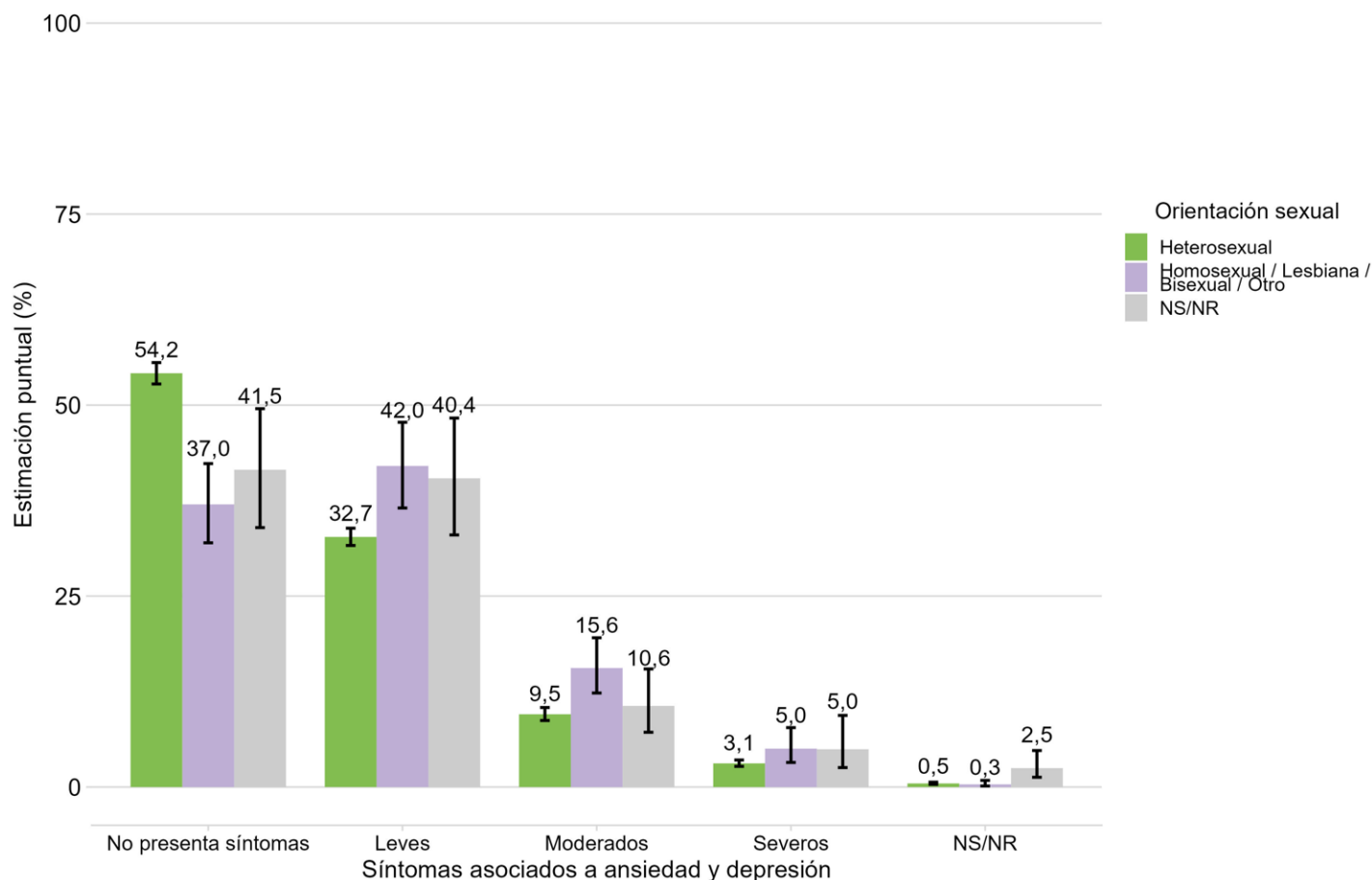


# SALUD MENTAL, EXPERIENCIAS DE VIOLENCIA, ACOSO Y DISCRIMINACIÓN

# SÍNTOMAS ASOCIADOS A ANSIEDAD Y DEPRESIÓN (PHQ-4), SEGÚN ORIENTACIÓN SEXUAL

Porcentaje de personas que en las últimas dos semanas han presentado síntomas asociados a ansiedad y depresión

Total, muestra expandida (%)



**Jóvenes  
Diversidad  
sexual  
(18 a 29 años)**

**21,9%**  
Síntomas  
moderados  
**5,1%**  
Síntomas severos

**Jóvenes  
Heterosexuales  
(18 a 29 años)**

**9,1%**  
Síntomas  
moderados  
**2,2%**  
Síntomas severos

Elaborado por Departamento de Epidemiología

(\*) Instrumento estandarizado <https://fhcsaludmental.com/beneficiarios/herramientas-de-auto-evaluacion/patient-health-questionnaire-4-phq-4-evalua-tu-estado-de-anim/>

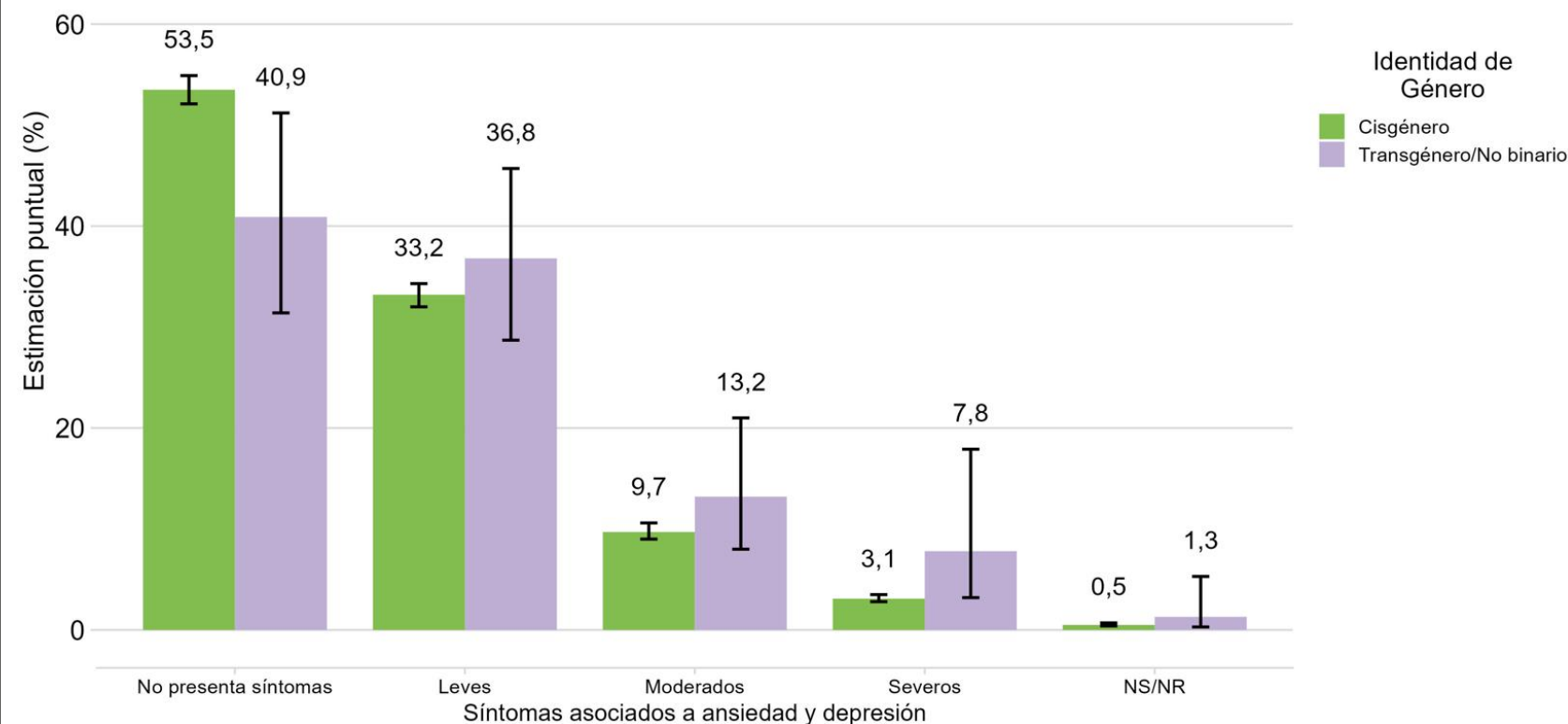
(\*\*) Durante las dos últimas semanas, ¿Con qué frecuencia ha sentido molestias, debido a cualquiera de los siguientes problemas? (P11)

Se observa una diferencia por orientación sexual (OS), entre quienes no presentan síntomas, y quienes presentan síntomas leves y moderados de malestar psicológico, con mayor perjuicio para aquellas que declaran ser personas gays, lesbianas, bisexuales u otra OS diferente a la heterosexual.

# SÍNTOMAS ASOCIADOS A ANSIEDAD Y DEPRESIÓN (PHQ-4), SEGÚN IDENTIDAD DE GÉNERO

Porcentaje de personas que en las últimas dos semanas han presentado síntomas asociados a ansiedad y depresión

Total, muestra expandida (%)



<p><b>Jóvenes Transgénero de 18 a 29 años</b></p> <p><b>17,5%</b> Síntomas moderados</p> <p><b>10,1%</b> Síntomas severos</p>	<p><b>Jóvenes Cisgénero de 18 a 29 años</b></p> <p><b>10,3%</b> Síntomas moderados</p> <p><b>2,3%</b> Síntomas severos</p>
---	--

Elaborado por Departamento de Epidemiología

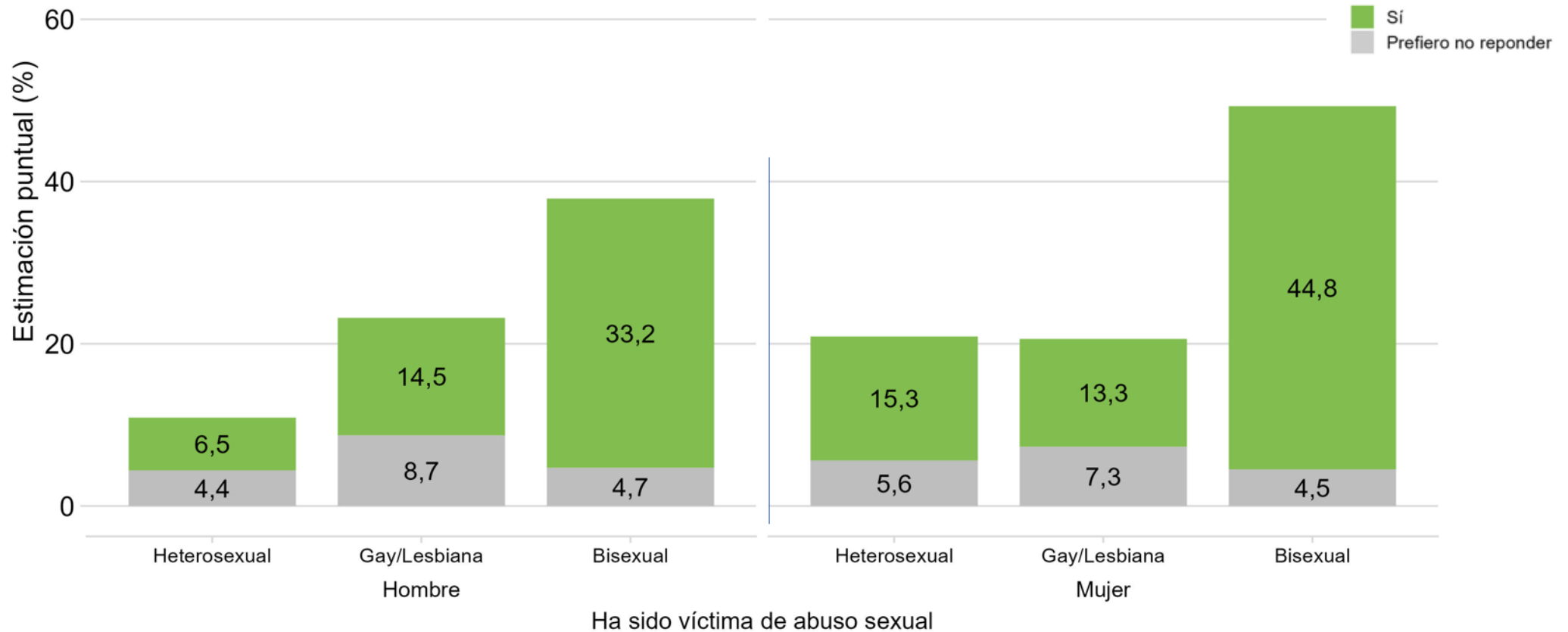
(\*) Instrumento estandarizado <https://fhcsaludmental.com/beneficiarios/herramientas-de-auto-evaluacion/patient-health-questionnaire-4-phq-4-evalua-tu-estado-de-animo/>

(\*\*) Durante las dos últimas semanas, ¿Con qué frecuencia ha sentido molestias, debido a cualquiera de los siguientes problemas? (P11)

Se observa una diferencia estadísticamente significativa (IC 95%) por identidad de género en la categoría de respuesta "No presenta síntomas".

# PREVALENCIA DE ABUSO SEXUAL EN LA VIDA, SEGÚN SEXO (SEXO ASIGNADO AL NACER) Y ORIENTACIÓN SEXUAL

Porcentaje de personas que han sido abusadas sexualmente alguna vez en la vida  
Total, muestra expandida (%)



**NACIONAL**  
**11,6%**  
Población general ha sido abusada(o) sexualmente en la vida  
**6,9 Hombres**  
**15,9 Mujeres**

Elaborado por Departamento de Epidemiología

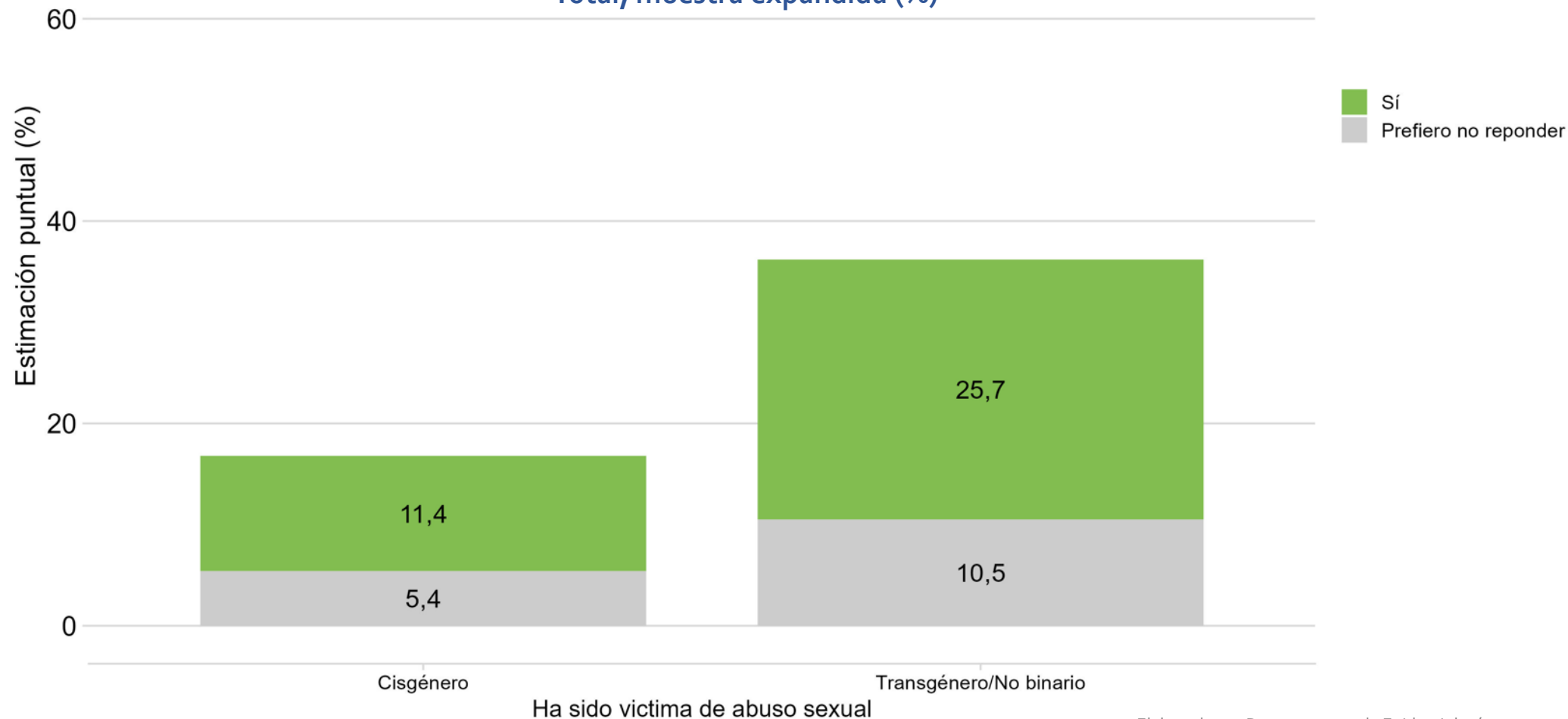
(\*) Módulo autoaplicado

(\*\*) ¿Alguna vez en la vida alguien te tocó tus partes privadas, tus genitales o tus pechos, bajo manipulación, engaño, sometimiento u obligación, y/o te forzaron a hacerlo? (P247)

Se observan diferencias estadísticamente significativas para la categoría "Sí" al comparar hombres y mujeres heterosexuales (IC95%).

# PREVALENCIA DE ABUSO SEXUAL EN LA VIDA, SEGÚN IDENTIDAD DE GÉNERO

Porcentaje de personas que han sido abusadas sexualmente alguna vez en la vida  
Total, muestra expandida (%)



Elaborado por Departamento de Epidemiología

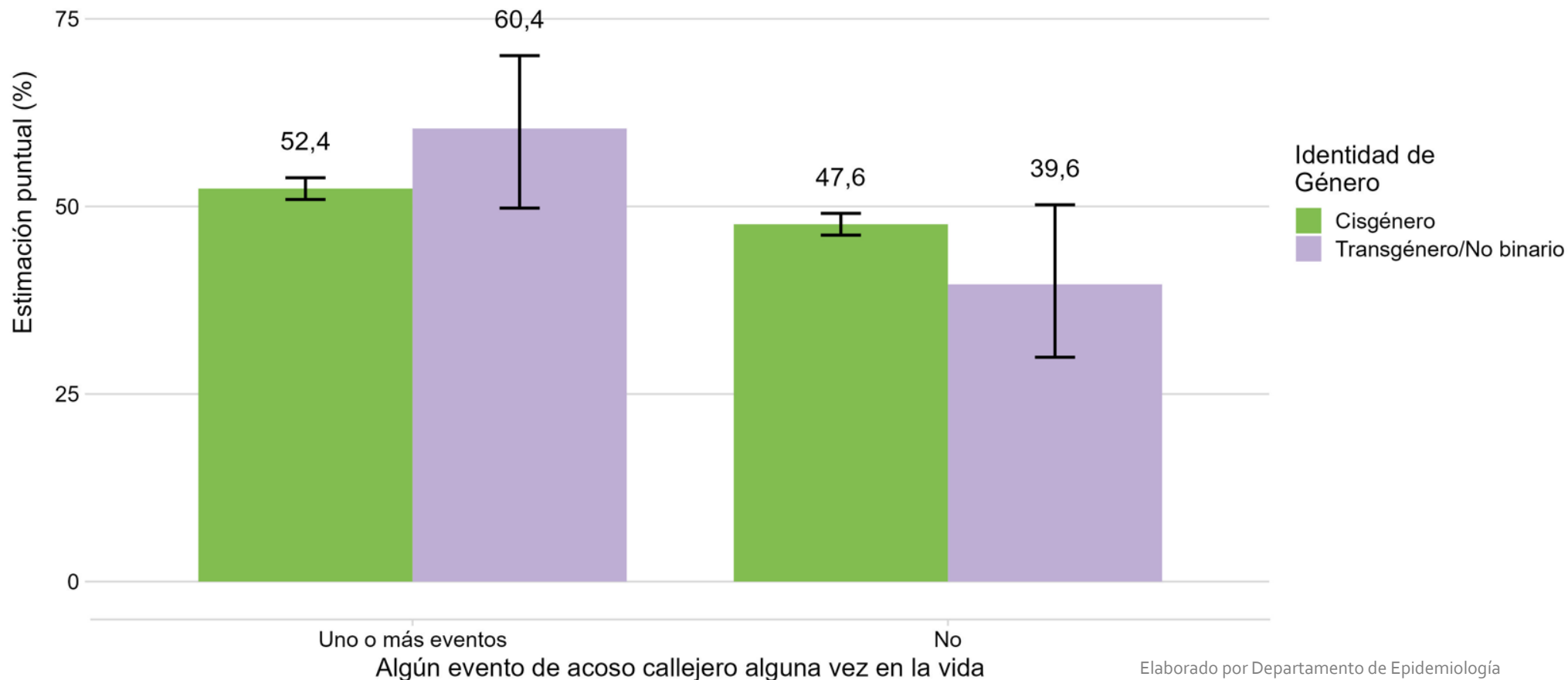
(\*) Módulo autoaplicado

(\*\*) ¿Alguna vez en la vida alguien te tocó tus partes privadas, tus genitales o tus pechos, bajo manipulación, engaño, sometimiento u obligación, y/o te forzaron a hacerlo? (P247)

Se observan diferencias estadísticamente entre orientación de género para la categoría "Sí".

# PREVALENCIA DE ACOSO CALLEJERO, SEGÚN IDENTIDAD DE GÉNERO

Porcentaje de personas que ha experimentado situaciones de acoso callejero en lugares públicos alguna vez en la vida  
Total, muestra expandida (%)



**PROMEDIO DE  
EDAD**

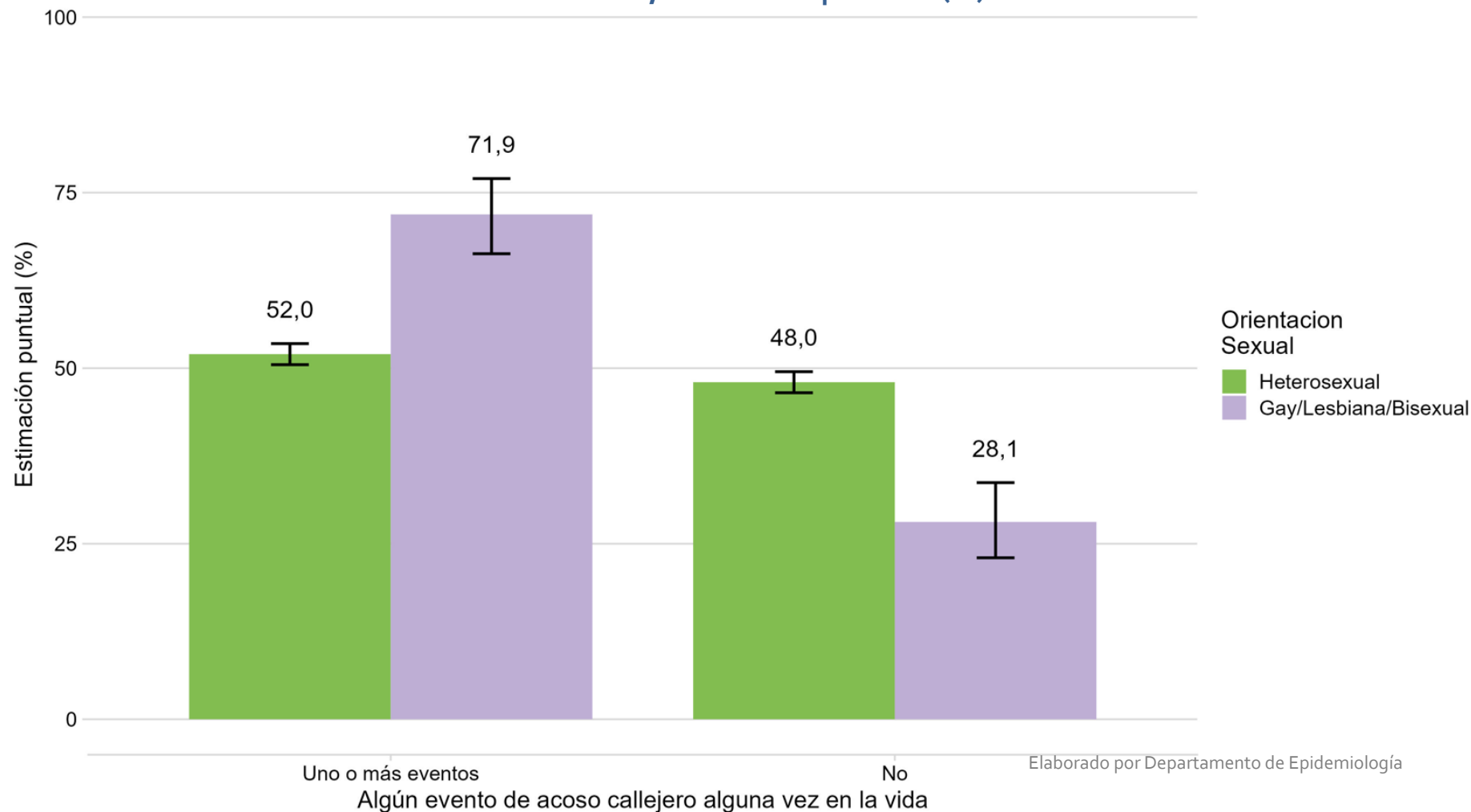
**Cisgénero:  
17 años**

**Transgénero/No  
binario:  
15 años**

Se define como acoso callejero: Piropos, comentarios, chistes o miradas insistentes, Agarrones, punteos, acercamientos intimidantes, Exhibió sus genitales o se masturbó ante usted. No se observan diferencias estadísticamente significativas (IC 95%).

# PREVALENCIA DE ACOSO CALLEJERO, SEGÚN ORIENTACIÓN SEXUAL

Porcentaje de personas que ha experimentado situaciones de acoso callejero en lugares públicos alguna vez en la vida  
Total, muestra expandida (%)

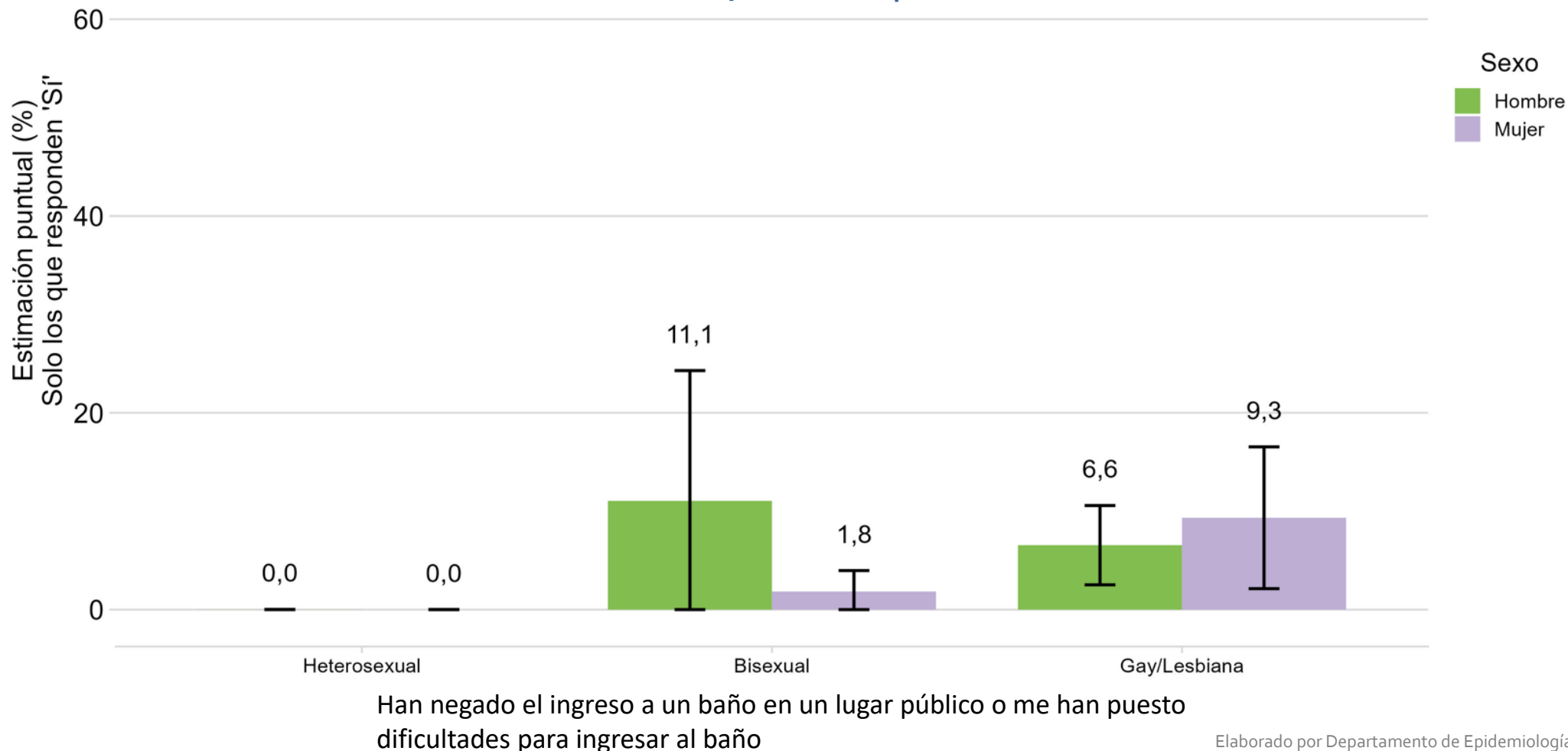


**PROMEDIO DE  
EDAD**  
**Heterosexuales:**  
**17 años**  
**Diversidad  
sexual:**  
**15 años**

Se define como acoso callejero: Piropos, comentarios, chistes o miradas insistentes, Agarrones, punteos, acercamientos intimidantes, Exhibió sus genitales o se masturbó ante usted.  
Se observan diferencias estadísticamente significativas por orientación sexual (IC 95%).

# DISCRIMINACIÓN EN ESPACIOS PÚBLICOS: ACCESO A BAÑOS, SEGÚN SEXO (SEXO ASIGNADO AL NACER) Y ORIENTACIÓN SEXUAL

Porcentaje de personas que se les ha negado el acceso baño en un lugar público o me han puesto dificultades para ingresar a dicho baño  
Total, muestra expandida (%)

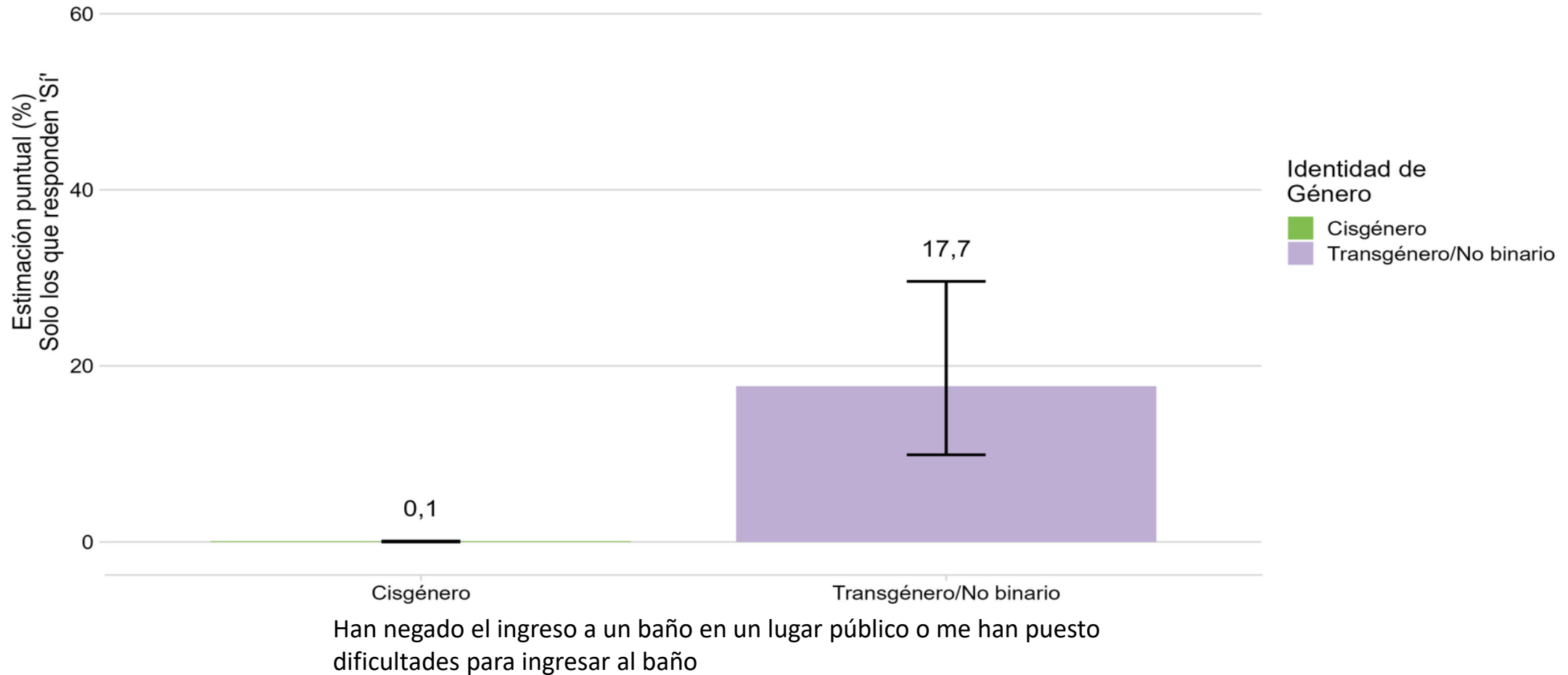


(\*) Me han negado el ingreso a un baño en un lugar público o me han puesto dificultades para ingresar a dicho baño (P150).



# DISCRIMINACIÓN EN ESPACIOS PÚBLICOS: ACCESO A BAÑOS, SEGÚN IDENTIDAD DE GÉNERO

Porcentaje de personas que se le ha negado el ingreso a un baño público  
Total, muestra expandida (%)

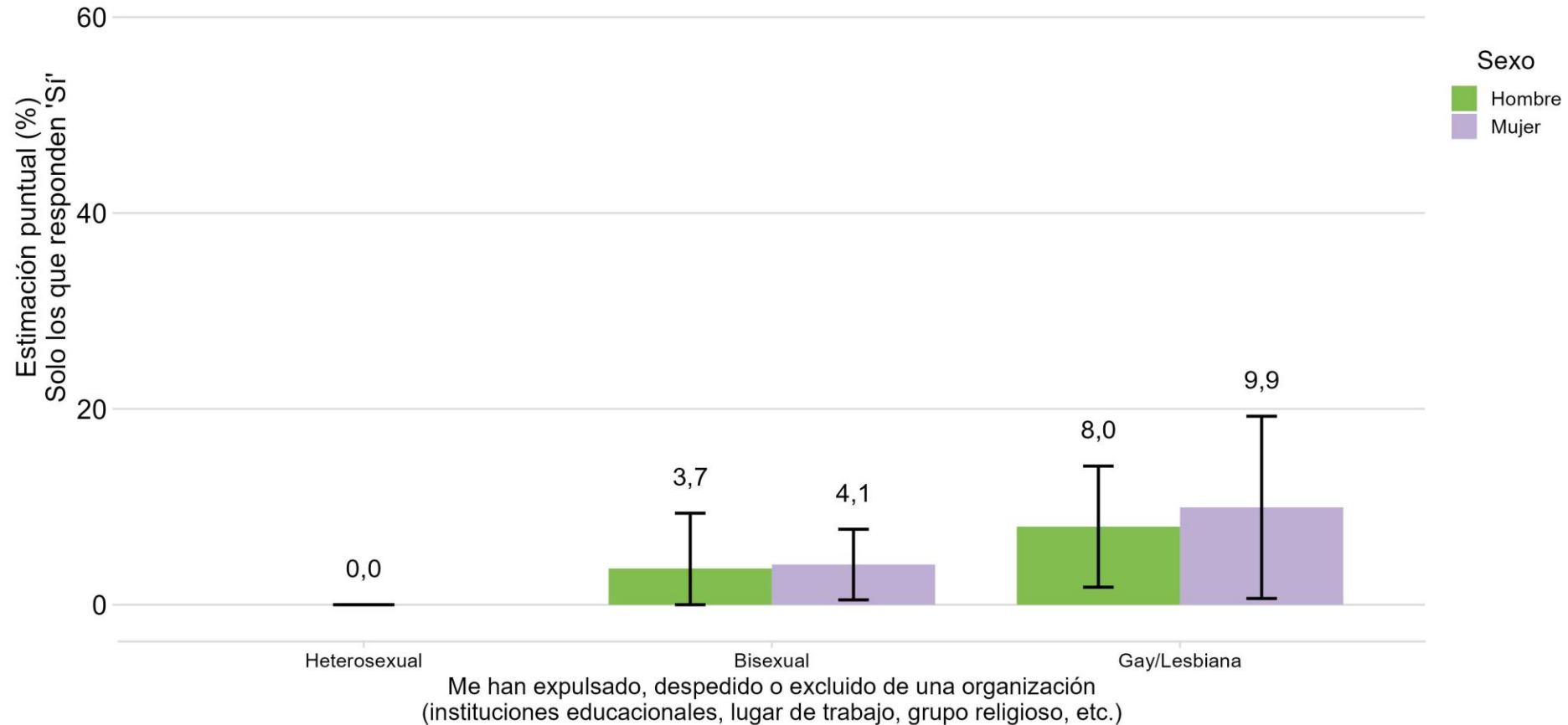


Elaborado por Departamento de Epidemiología

(\*) Me han negado el ingreso a un baño en un lugar público o me han puesto dificultades para ingresar a dicho baño (P150).  
Se observan diferencias estadísticamente significativas entre identidad de género (IC 95%).

# DISCRIMINACIÓN EN ESPACIOS PÚBLICOS: EXCLUSIÓN DE UNA ORGANIZACIÓN, SEGÚN SEXO (SEXO ASIGNADO AL NACER) E IDENTIDAD DE GÉNERO

Porcentaje de personas que se les ha expulsado, despedido o excluido de una organización por su orientación sexual  
Total, muestra expandida (%)

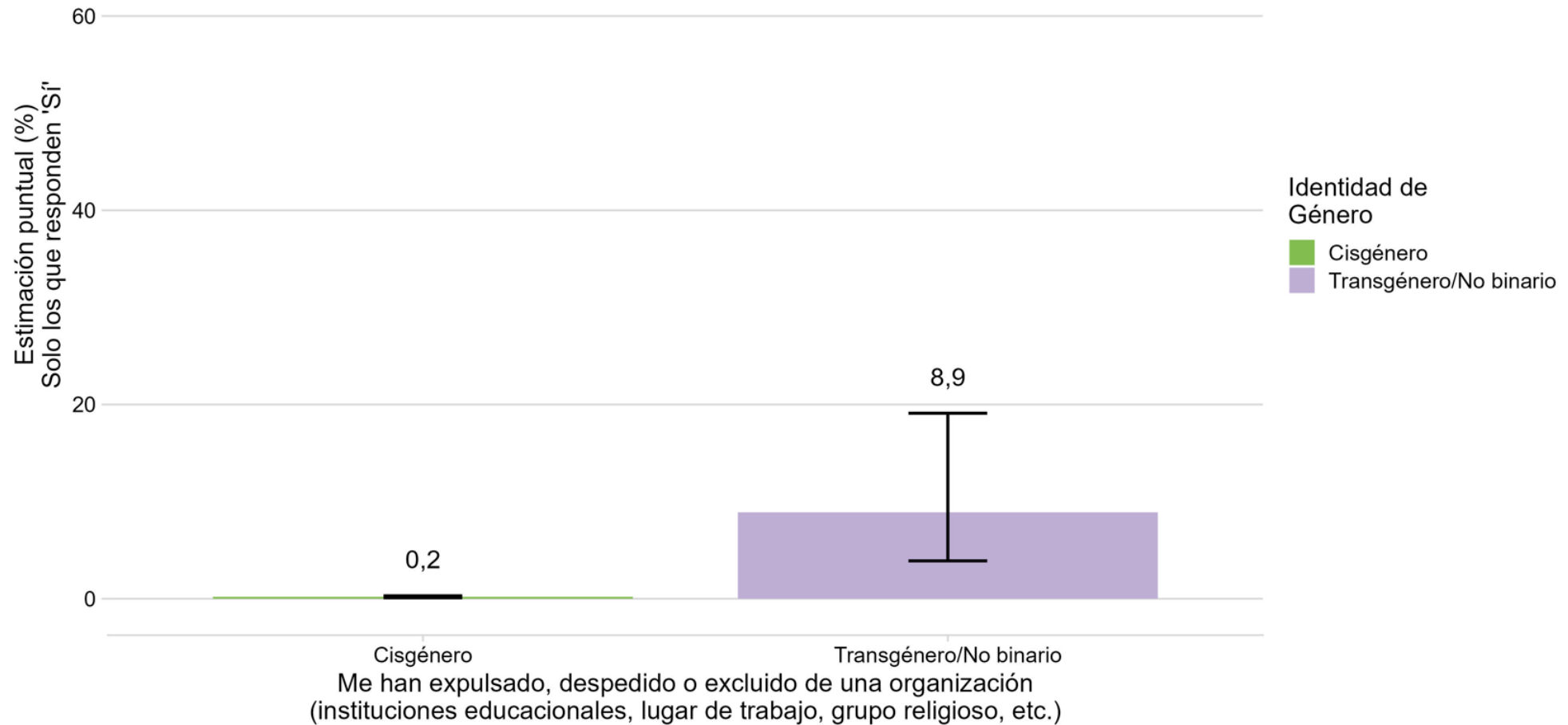


Elaborado por Departamento de Epidemiología

(\*) Me han expulsada/o, despedida/o excluida/o de una organización (instituciones educacionales, lugar de trabajo, grupo religioso, etc.) (P150)  
No se observan diferencias estadísticamente significativas entre sexo y orientación sexual (IC 95%).

# DISCRIMINACIÓN EN ESPACIOS PÚBLICOS: EXCLUSIÓN DE UNA ORGANIZACIÓN, SEGÚN IDENTIDAD DE GÉNERO

Porcentaje de personas que ha sido expulsado, despedido o excluido de una organización por su orientación sexual  
Total, muestra expandida

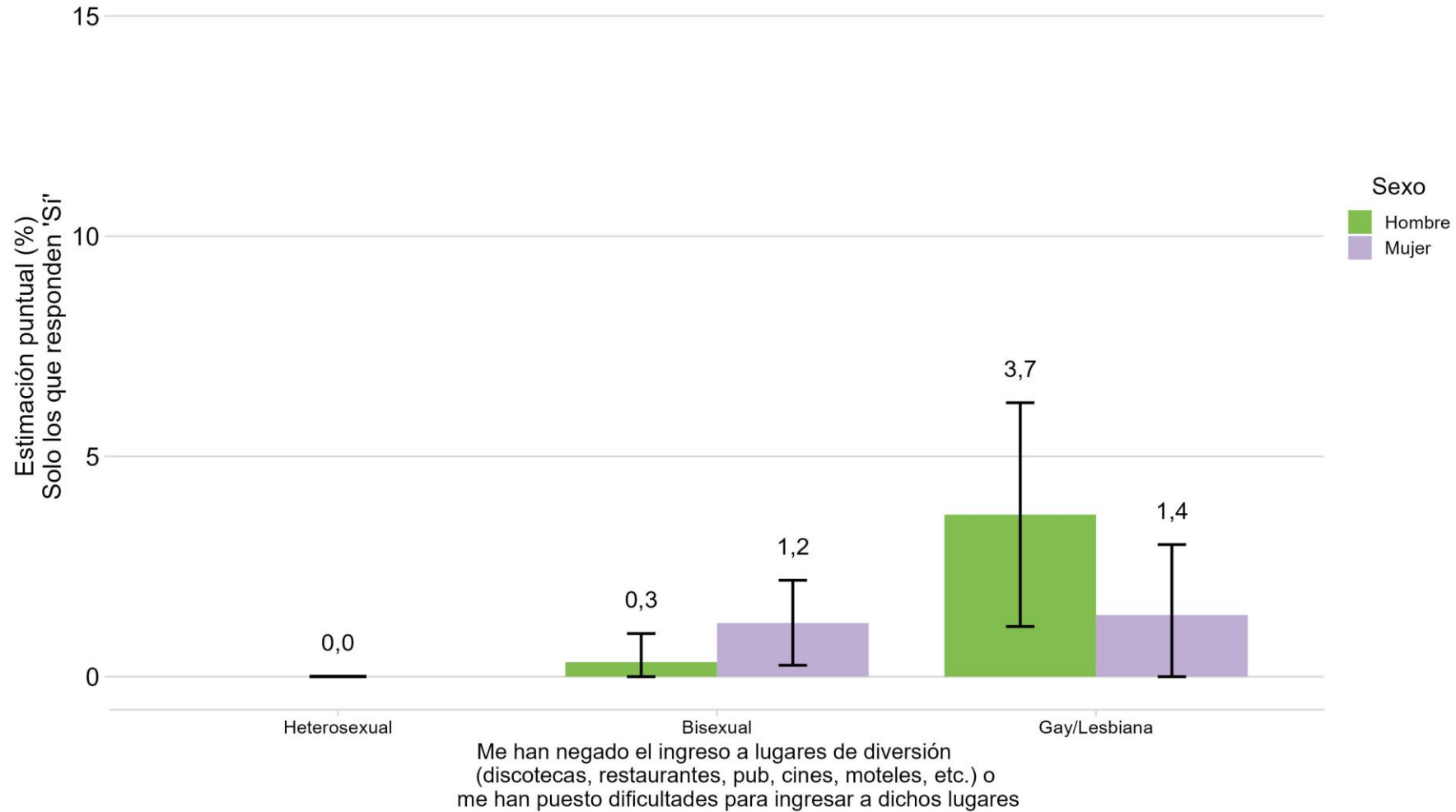


Elaborado por Departamento de Epidemiología

(\*) Me han expulsada/o, despedida/o excluida/o de una organización (instituciones educativas, lugar de trabajo, grupo religioso, etc.) (P150).  
Se observan diferencias estadísticamente significativas entre identidad de género (IC 95%).

# DISCRIMINACIÓN EN ESPACIOS PÚBLICOS: ACCESO A UN LUGAR DE DIVERSIÓN , SEGÚN SEXO (SEXO ASIGNADO AL NACER) Y ORIENTACIÓN SEXUAL

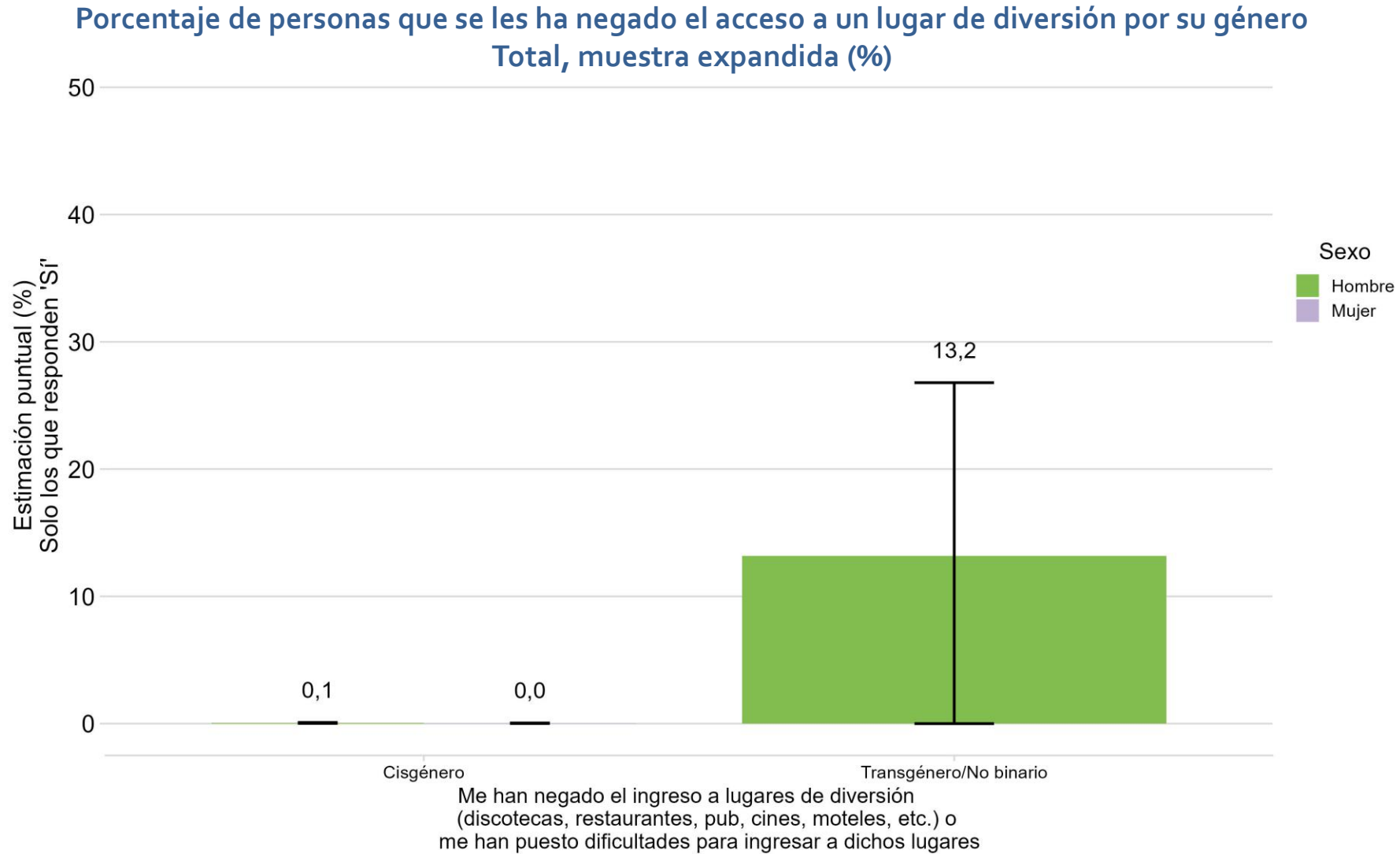
Porcentaje de personas que se les ha negado el acceso a un lugar de diversión por su orientación sexual  
Total, muestra expandida (%)



Me han negado el ingreso a lugares de diversión (discotecas, restaurantes, pub, cines, moteles, etc.) o se me han puesto dificultades para ingresar a dichos lugares (p. 150)  
No se observan diferencias estadísticamente significativas entre sexo y orientación sexual (IC 95%).

Elaborado por Departamento de Epidemiología

# DISCRIMINACIÓN EN ESPACIOS PÚBLICOS: ACCESO A UN LUGAR DE DIVERSIÓN , SEGÚN SEXO (SEXO ASIGNADO AL NACER) E IDENTIDAD DE GÉNERO



(\*) Me han negado el ingreso a lugares de diversión (discotecas, restaurantes, pub, cines, moteles, etc.) o se me han puesto dificultades para ingresar a dichos lugares (p. 150)  
No se observan diferencias estadísticamente significativas entre sexo y orientación sexual (IC 95%).

# CONCLUSIONES

- Se observaba un cambio entre COSECON 1998 y ENSSEX 2022 respecto a la **aceptación de la homosexualidad**, encontrándose un cambio positivo a través del tiempo.
- Se observa que **la población de 18 años y más tiene una mala valoración de la educación sexual recibida en los colegios o escuelas**, esta percepción es más baja en los grupos más jóvenes de la población.
- Se observa que **gran parte de la sociedad chilena no conversa sobre temas sexuales en la familia**.
- En la **población de 18 años y más, la gran mayoría declaró tener no tener síntomas o solo síntomas leves de malestar psicológico en las últimas dos semanas**, sin embargo, esta proporción es mayor para mujeres y, al considerar la orientación sexual, también para el grupo de personas que declaran ser gays, lesbianas, bisexuales y otros no heterosexuales.
- Las **mujeres y personas de la diversidad sexo-genérica están más expuesta a eventos de violencia sexual en relación con los hombres**.



**GRACIAS**