

INFORME EPIDEMIOLÓGICO N°18
VIGILANCIA CENTINELA IRAG EN
CONTEXTO DE SARS-CoV-2
(COVID-19)

CHILE 11 de mayo de 2022

Departamento de Epidemiología



Contenido

Resumen.....	3
Objetivo del reporte.	3
Método.	3
Vigilancia centinela de la Enfermedad Tipo Influenza (ETI).....	3
Vigilancia de casos de Infección Respiratoria Aguda Grave (IRAG).....	4
Detección y notificación de brotes de ETI o IRAG.	4
Situación epidemiológica	5
Vigilancia centinela ETI	5
Vigilancia Centinela IRAG.....	7
Brotos y otros eventos	10
Referencias	11

Resumen.

- La tasa de notificación de ETI en APS en la semana epidemiológica (SE) 18 de 2022 se observó por sobre el umbral de alerta epidémico, con un valor de 13,5 casos notificados por cada 100.000 habitantes. Las regiones con mayor tasa de notificación fueron Magallanes, Los Lagos y Valparaíso.
- El número de casos IRAG se mantienen en referencia a las últimas semanas. En la SE 18 se presentaron casos IRAG asociados a Rinovirus, VRS, Influenza A, Parainfluenza, Adenovirus, Metapneumovirus, Bocavirus y SARS-CoV-2. Se aprecia una disminución de fallecidos por casos IRAG a partir de la SE 5.
- En la SE 18 se identifican IRAG asociadas a Rinovirus con una positividad de 46,9%, VRS con 31,3%, Influenza A(H3N2) con 18,8%, Parainfluenza con 9,4%, Adenovirus, Metapneumovirus y Bocavirus con 3,1% cada uno y SARS-CoV-2 con 1,4%, mientras que en ETI se detecta Influenza A, Parainfluenza, VRS y Adenovirus. La positividad de Influenza A en la SE 18 es de 13,5%.

Objetivo del reporte.

Describir la información actualizada de la vigilancia centinela ETI e IRAG en el contexto de SARS-CoV-2 en Chile, en base a datos disponibles hasta el 7 de mayo de 2022, SE 18. La información se entrega a nivel país.

Método.

El presente informe es un análisis descriptivo en base a la información proveniente de los componentes de la vigilancia establecidos en la Circular de Influenza de 2010 (1) y que de acuerdo con el DS N° 07/19 es de notificación obligatoria mediante modalidad centinela. Para el análisis se consideraron las siguientes definiciones:

Vigilancia centinela de la Enfermedad Tipo Influenza (ETI).

Se notifica todo paciente con fiebre (> a 38,5°C) y tos, asociado a algunos de los siguientes síntomas: mialgias, odinofagia o cefalea. La vigilancia es realizada en 43 centros de atención primaria (APS) del país, 23 de ellos tienen confirmación etiológica en una muestra de casos notificados para virus respiratorios a través de Inmunofluorescencia (IF). Se calculan tasas a nivel nacional y regional por SE, en base a población inscrita. Se presentan los niveles esperados de la curva epidémica a través de la metodología de umbrales de alerta (2). Se calcula positividad para influenza por SE y global en base al total de muestras ETI analizadas. La fuente de información es el registro de vigilancia ETI del Departamento de Epidemiología del Ministerio de Salud (MINSAL) y el Registro Filemaker para la vigilancia de virus respiratorios del Instituto de Salud Pública (ISP).

Vigilancia de casos de Infección Respiratoria Aguda Grave (IRAG).

Se estudia a toda persona que requiera hospitalización por fiebre igual o superior a 38°C y tos, asociada a dificultad respiratoria (criterio clínico). En todos los casos se toma una muestra para virus respiratorios por IF y se confirma por reacción de polimerasa en cadena en tiempo real (RT-PCR). La fuente de información es el sistema en línea para vigilancia centinela de IRAG del Depto. de Epidemiología del MINSAL y Organización Panamericana de Salud (OPS): PAHOFLU. La vigilancia se realiza en 9 hospitales de alta complejidad de Puerto Montt (1), Temuco (1), Concepción (1), Viña del Mar (1), Santiago (2), Iquique (1), Antofagasta (1) y Magallanes (1). Se presentan los umbrales de alerta según la metodología de umbrales de alerta (2).

Detección y notificación de brotes de ETI o IRAG.

Ocurrencia de conglomerados de casos (2 o más) de enfermedad respiratoria tipo influenza en ambientes institucionales, que puedan constituir una situación de riesgo epidemiológico por la condición en que se encuentran. Su notificación es Universal según el DS 7/19, está orientado a la detección y control oportuno de brotes. La fuente de información es el Registro de Brotes de Enfermedades de Notificación Obligatoria en Filemaker del Departamento de Epidemiología del MINSAL.

Para la gestión de los datos, se utilizó el software Microsoft Excel 2016.

Este informe, no vulnera la Ley N° 20.584 que “Regula los derechos y deberes que tienen las personas en relación con acciones vinculadas a su atención en salud”, ya que el Ministerio de Salud obtiene toda la información dando cumplimiento a su rol según las siguientes leyes previas: DFL N° 1/2005 del MINSAL y Ley N°19.628 sobre datos sensibles.

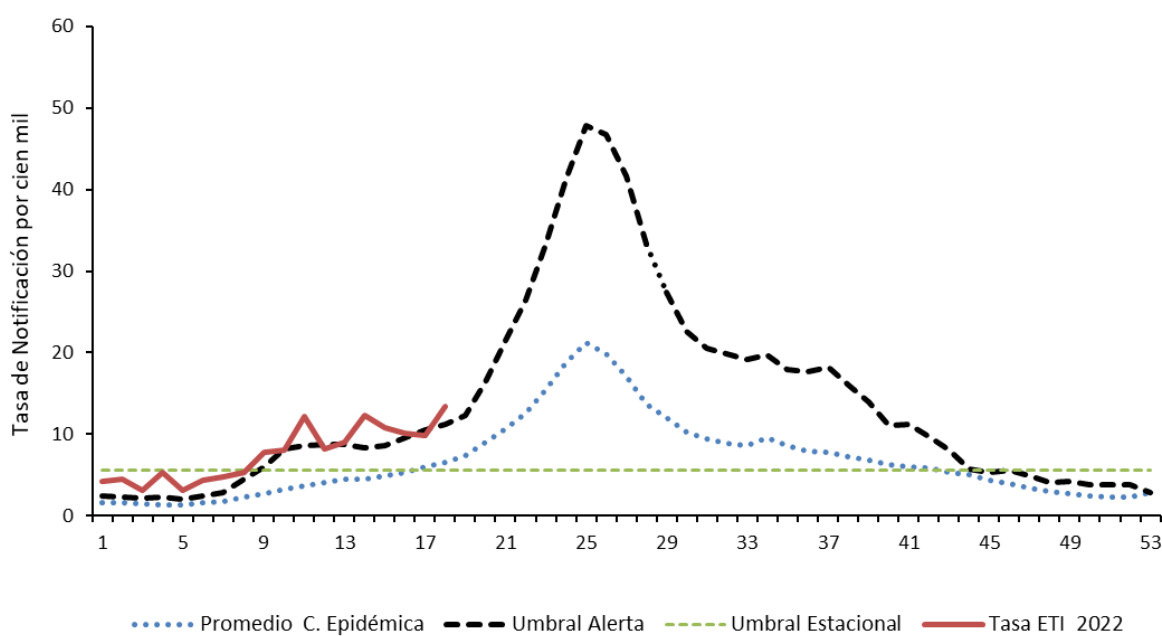
Situación epidemiológica

Vigilancia centinela ETI

En la SE 18, la notificación de ETI en atención primaria alcanzó 13,5 casos por 100.000 habitantes, ubicándose sobre el umbral de alerta para la SE y aumentando en comparación con la semana anterior (Figura 1). Las regiones con mayor tasa de notificación fueron Magallanes, Los Lagos y Valparaíso con 82,0, 45,9 y 24,9 casos por cien mil habitantes respectivamente (Tabla 1).

En la SE 18 se detectó Influenza A en los centinelas de Iquique, Antofagasta, Maule, Concepción, Talcahuano y Magallanes. Además, se detectó Parainfluenza, VRS y Adenovirus en los centinelas ETI. La positividad global para virus respiratorios en la vigilancia ETI en la SE 18 es de 27,0%, mientras que la positividad de influenza es de 13,5% (Figura 2).

Figura 1. Notificación de Enfermedad Tipo Influenza en establecimientos de salud de Atención Primaria según Semana Epidemiológica. Chile, SE 18 de 2022 (comparado con 2017-2021)



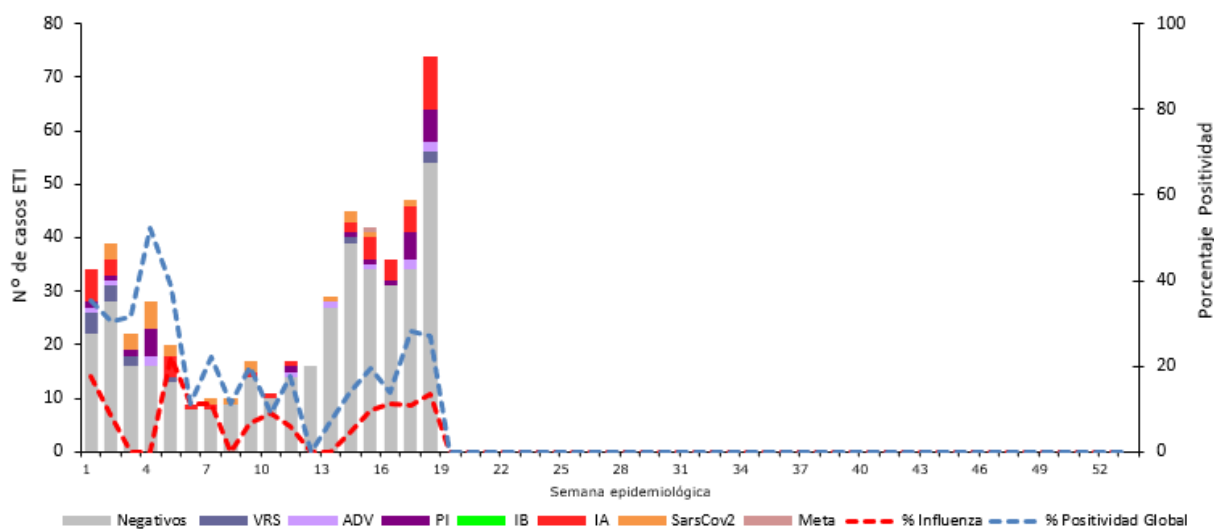
Fuente: Vigilancia centinela ETI. Depto. Epidemiología MINSAL

Tabla 1. Distribución de casos ETI, según región de notificación. Chile, SE 18, año 2022.

Región	Nº Casos	Población*	Tasas x 100.000 hab
Arica-Parinacota	1	40533	2,5
Tarapacá*	0	110769	0,0
Antofagasta	3	125105	2,4
Atacama	1	24318	4,1
Coquimbo	3	69102	4,3
Valparaíso	69	277216	24,9
Metropolitana	5	255201	2,0
O'Higgins	6	44747	13,4
Maule	14	124351	11,3
Ñuble	0	55645	0,0
Bío Bío	13	104861	12,4
Araucanía	0	87540	0,0
Los Ríos	1	52019	1,9
Los Lagos	67	145990	45,9
Aisén	1	17483	5,7
Magallanes	27	32930	82,0
País	211	1567810	13,5

Fuente: Vigilancia centinela ETI. Depto. Epidemiología MINSAL
 Tasa por 100.000 habitantes en base a población inscrita
 *datos preliminares

Figura 2. Notificación de vigilancia de virus respiratorios en establecimientos de salud de Atención Primaria (ETI) según Semana Epidemiológica. Chile, años 2021- 2022 (SE 18)

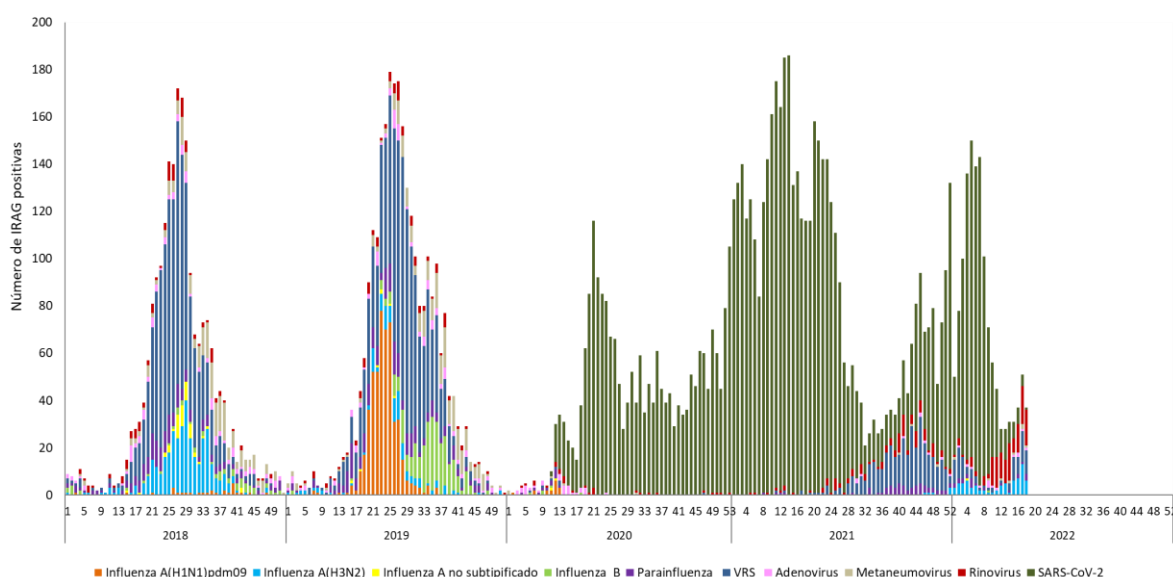


Fuente: Vigilancia centinela ETI. Depto. Epidemiología MINSAL

Vigilancia Centinela IRAG.

Hasta la semana epidemiológica 18 del 2022 se han registrado un total acumulado de 2865 IRAG en los centinelas del país. En la SE 5 se observa un leve aumento en las notificaciones de los casos IRAG, el cual se mantiene hasta la SE 7 para posteriormente disminuir en las semanas siguientes. Del total de estos casos, un 94% posee una muestra para análisis virológico con una positividad global acumulada del 75,0% para virus respiratorios. Se han registrados casos IRAG asociados a todos los virus respiratorios en vigilancia (ver Figura 3) y la positividad acumulada a SARS-CoV-2 del 44,7%. En la SE 18 se presentan casos IRAG asociados a Rinovirus con una positividad de 46,9%, VRS con 31,3% Influenza A con 18,8%, Parainfluenza con 9,4% y Adenovirus, Metapneumovirus y Bocavirus con 3,1% de positividad y SARS-CoV-2 con 1,4% de positividad.

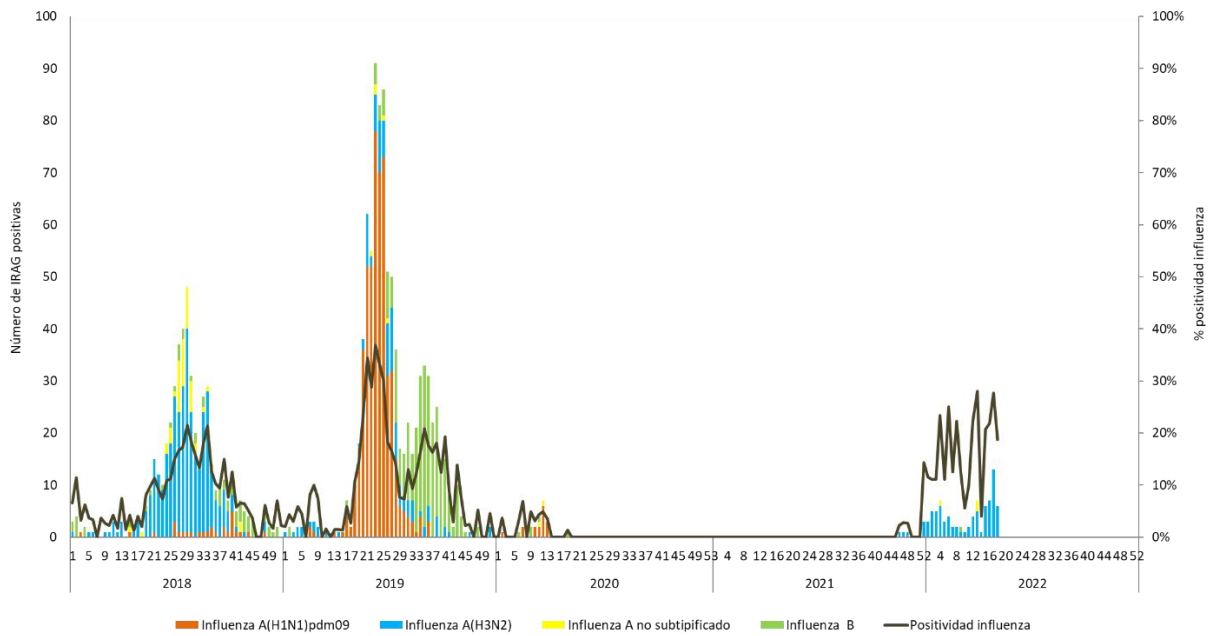
Figura 3. Casos de IRAG según virus respiratorios y semana epidemiológica en hospitales centinelas IRAG. Chile, 2018- 2022 (SE 18)



Fuente: Vigilancia centinela IRAG. Depto. Epidemiología MINSAL

Del total de casos IRAG asociados a influenza A(H3N2) reportados hasta la SE 18, la tendencia en cuanto a grupo de edad se observa en los mayores de 60 años, seguidos por el grupo de los menores de 2 años y el grupo etario de 20 a 39 años, con un bajo ingreso a UPC. La positividad acumulada de influenza dentro del total de virus analizados es del 17,1% (Figura 4).

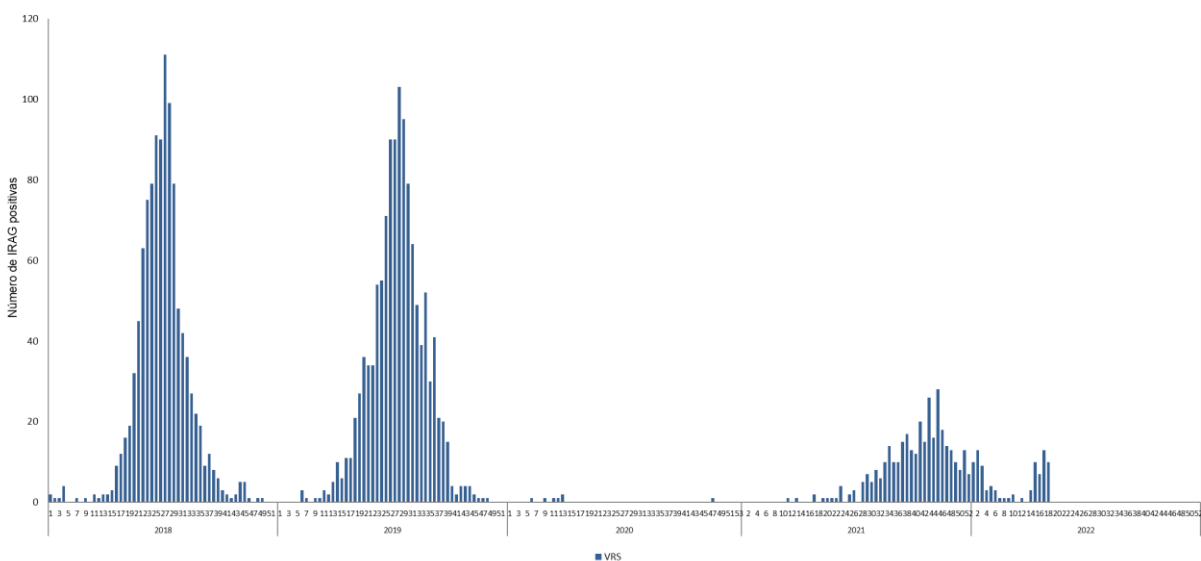
Figura 4. Casos de IRAG asociados a influenza y semana epidemiológica en hospitales centinelas IRAG. Chile, años 2018 – 2022 SE 18.



Fuente: Vigilancia centinela IRAG. Depto. Epidemiología MINSAL

En cuanto a casos IRAG asociados a VRS se han detectado de forma acumulada 91 casos en el año 2022, principalmente en Tarapacá, Biobío y Los Lagos, con 21 casos ingresados a UPC hasta la SE 18 y 1 fallecido a la fecha. En la SE 15 se observa un aumento de casos respecto a las semanas anteriores (Figura 5).

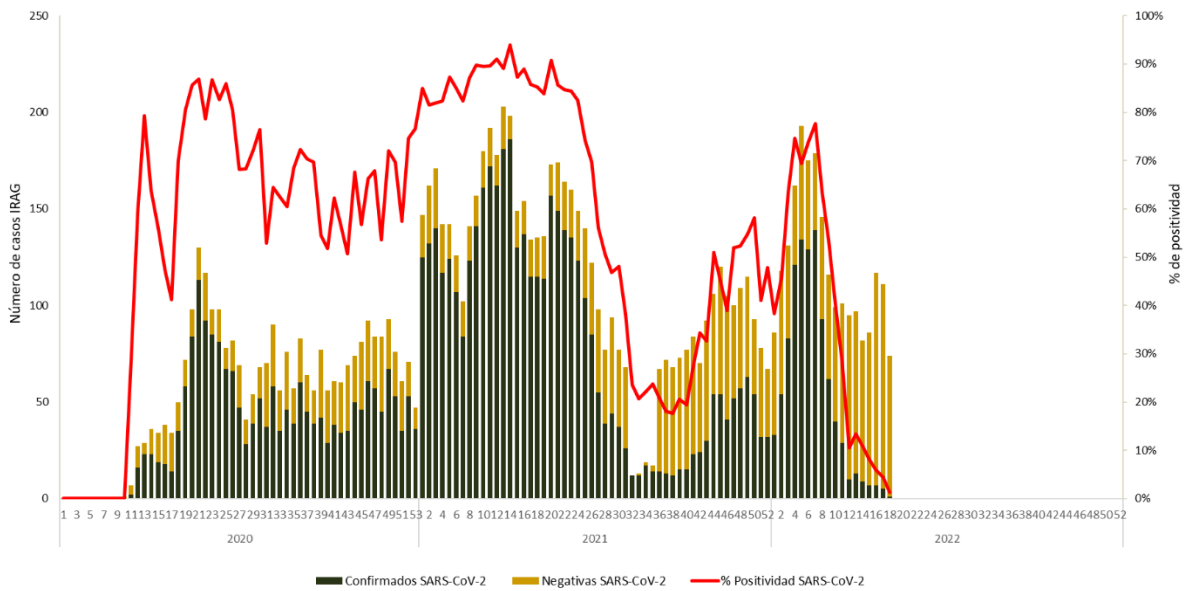
Figura 5. Casos de IRAG asociados a VRS y semana epidemiológica en hospitales centinelas IRAG. Chile, años 2018 – 2022 SE 18.



Fuente: Vigilancia centinela IRAG. Depto. Epidemiología MINSAL

En el caso de las IRAG asociadas a SARS-CoV-2 se observó en la SE 4 un aumento respecto a las semanas anteriores el cual se mantuvo hasta la SE 7 para ver un descenso en las notificaciones de las siguientes semanas. Durante el año en curso se han confirmado 969 IRAG asociadas a SARS-CoV-2 y en la SE 18 la positividad de SARS-CoV-2 es de 1,4% (Figura 6). En los hospitales centinela para la vigilancia IRAG en las últimas dos semanas de un total de 159 y 152 IRAG analizadas se detectaron 5 y 1 casos asociados a SARS-CoV-2 respectivamente.

Figura 6. Casos de IRAG asociados a SARS-CoV-2 y semana epidemiológica en hospitales centinelas IRAG. Chile, años 2020 – 2022 SE 18.



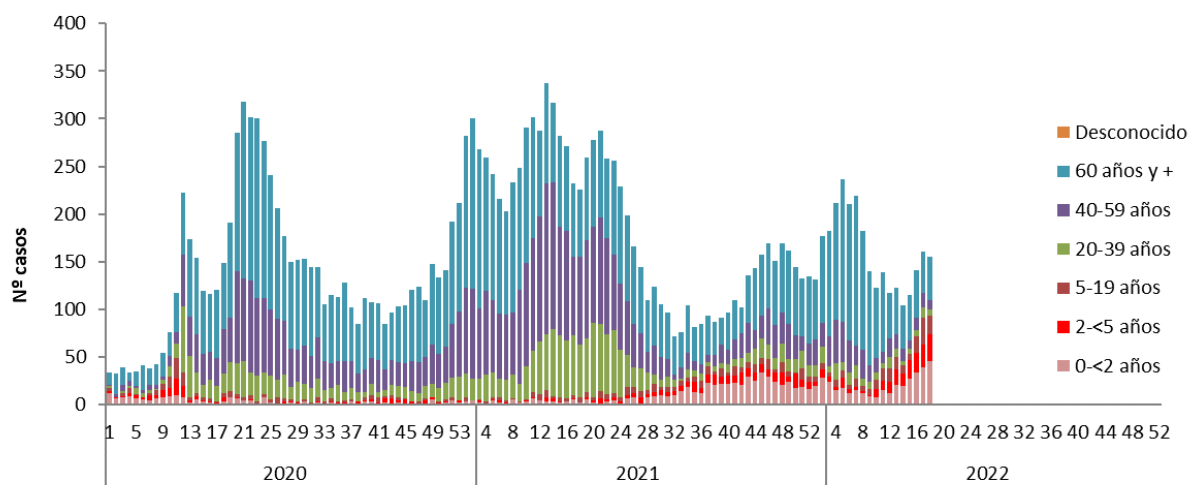
Fuente: Vigilancia centinela IRAG. Depto. Epidemiología MINSAL

Hasta la SE 18 del año en curso se observa que el grupo etario predominante de casos IRAG es el de 60 y más años seguido por el de 40 a 59 años y el de 0 a 2 años. En la SE 18 se ha mantenido la cantidad de casos en base a semana anterior (Figura 7).

En cuanto a la distribución de casos IRAG asociadas a SARS-CoV-2, los casos se presentan en los grupos etarios de mayores de 60 años, 40 a 59 años y menores de 2 años. En la SE 18 se presenta 1 casos IRAG asociados a SARS-CoV-2 en el grupo etario de 60 y más años (figura 8).

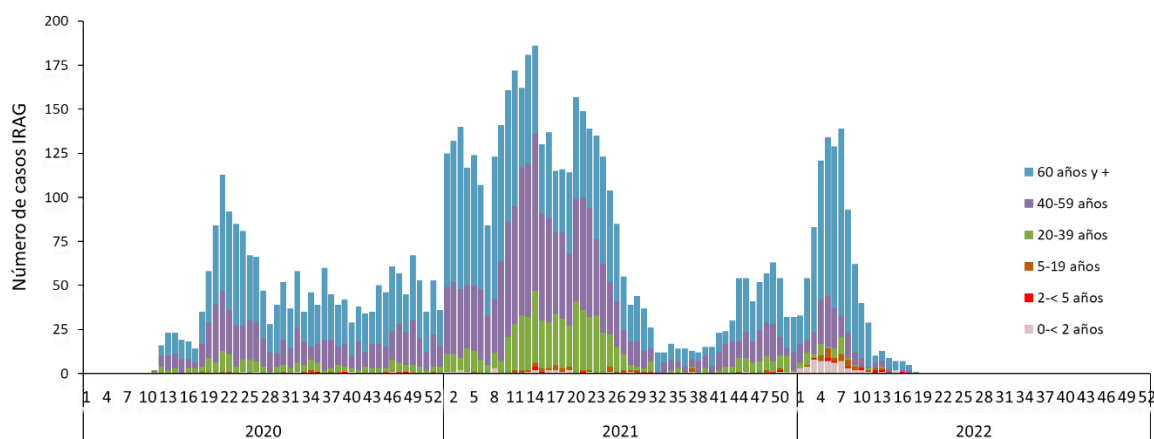
El porcentaje de IRAG sobre el total de ingresos hospitalarios para la SE 18 fue de un 5,7%. Además, un 6,4% del total de ingresos a UCI en los hospitales centinelas correspondieron a IRAG. La letalidad intrahospitalaria acumulada asociada a SARS-CoV-2 que correspondió al virus de mayor circulación fue un 26% (Tabla 2).

Figura 7. Distribución total de casos IRAG en Hospitales centinela IRAG según grupos de edad y semana de ocurrencia. Chile, años 2020- 2022 SE 18.



Fuente: Vigilancia centinela IRAG. Depto. Epidemiología MINSAL

Figura 8. Distribución de los casos IRAG SARS-CoV-2 positivos, por grupos de edad en Hospitales centinela IRAG. Chile, años 2020 – 2022 SE 18.



Fuente: Vigilancia centinela IRAG. Depto. Epidemiología MINSAL

Tabla 2. Indicadores de gravedad intrahospitalaria de casos de la vigilancia centinela IRAG según agentes virales involucrados. Chile, SE 18, 2022.

2022 (SE 1-18)	IA (H1N1) pdm09	IA H3N2	IB	IA Sin subtipificación	VRS	SARS- CoV-2	% SARS-CoV-2	% Influenza
IRAG	0	76	1	3	91	969	-	-
IRAG en UCI		11			21	278	29%	14%
Letalidad		5			1	252	26%	6%
F Riesgo		57			-	278	29%	71%
> 60 años		36			-	684	71%	45%
40-59 años		8			-	157	16%	10%
20-39 años		13			-	39	4%	16%
5-19 años		6			-	26	3%	8%
2-<5 años		1			-	10	1%	1%
0-<2 años		16			-	53	5%	20%

Fuente: Vigilancia centinela IRAG. Depto. Epidemiología MINSAL

Brotos y otros eventos

Durante el 2022 se han reportado 3 brotes de VRS asociado a población pediátrica. Uno en Coquimbo (SE 1) y dos en Biobío (SE 4 y 5). Además, se presentaron 4 brotes asociados a Adenovirus (principalmente en jardines Infantiles) en Antofagasta entre marzo y abril del presente año con una tasa de ataque del 1%. Durante la SE 17 se reportó un brote en población penal en comuna de Puerto Montt asociado a influenza A con 12 casos confirmados a influenza A(H3N2), dos de ellos hospitalizados. A la SE18 no se han presentado nuevos casos asociado a este brote.

Referencias

1. **Chile, Ministerio de Salud.** [En línea] <http://epi.minsal.cl/influenza-vigilancia/>. Circular B51/Nº20. Circular de vigilancia epidemiológica influenza estacional y pandémica (H1N1). Santiago, 14 de mayo de 2010.
2. **Global Epidemiological Surveillance Standards for influenza, 2013, WHO Capítulo 10.** [En línea] https://www.who.int/influenza/resources/documents/WHO_Epidemiological_Influenza_Surveillance_Standards_2014.pdf?ua=1 .