



SITUACIÓN EPIDEMIOLÓGICA COVID-19. CHILE del 1 de marzo al 2 de abril de 2020

Departamento de Epidemiología, Ministerio de Salud de Chile.

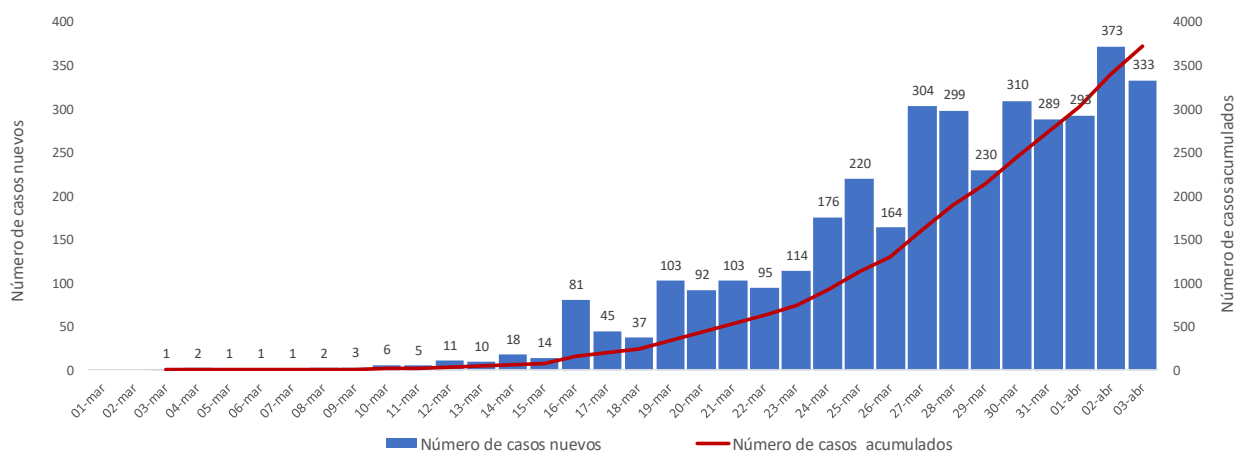
En Chile, según última cifra informada por el Ministerio de Salud, hasta el 02 abril se han confirmado 3.737 casos de COVID-19 por laboratorio, de los cuales 333 correspondieron a casos nuevos respecto al informe anterior (Figura 1). Se reportó además, un total de 22 fallecidos por esta causa (tasa de letalidad de 0,6%).

La tasa de incidencia nacional correspondió a 19,2 casos por cien mil habitantes. Las mayores tasas de incidencia se presentaron en las regiones de Magallanes, Ñuble, Araucanía, Los Lagos y Metropolitana (Tabla 1 y Figura 3 y 4).

A continuación se presenta la descripción epidemiológica desarrollada a partir un total de 3.398 casos confirmados, disponibles en el sistema de vigilancia epidemiológica EPIVIGILA*, los cuales representan el 91% de los casos confirmados a nivel nacional:

- No se observaron diferencias por sexo. Según edad, la mediana fue de 36 años (rango entre 3 meses a 100 años). El 2% (75/3.398) correspondieron a menores de 15 años, el 10% (323/3.398) a adultos de 65 y más años, mientras que los de 30 a 44 años alcanzaron el 37% (1.267/3.398), siendo este último grupo el de mayor riesgo de enfermar (Tabla 2 y Figura 2).
- Según exposición, respecto al total de casos confirmados, el 40% (1.355/3.398) correspondieron a casos secundarios, en un 23% (794/3.398) no se identificó nexo epidemiológico, un 17% (561/3.398) fueron casos importados y el resto se encuentra en investigación (Tabla 3).
- Los síntomas más frecuentes fueron tos, fiebre y mialgia (Tabla 4 y 6).
- Según gravedad, el 13% (433/3.398) requirieron hospitalización, aumentando la tasa de hospitalización con la edad (Tabla 5).

Figura 1. Número de casos confirmados nuevos y acumulados de COVID-19 por laboratorio. Chile, informados el 3 abril de 2020 &.



& Datos provisorios al 2/04/2020 21:00 hrs. Ministerio de Salud de Chile.

* EPIVIGILA: Departamento de Epidemiología, MINSAL disponible en <https://epivigila.minsal.cl/>

Tabla 1. Número de casos y tasas de incidencia de COVID-19 según región. Chile, acumulado al 02 de abril de 2020*.

Región	Población	N° de Casos confirmados	Tasa incidencia &
Arica y Parinacota	252110	12	4,8
Tarapacá	382773	13	3,4
Antofagasta	691854	54	7,8
Atacama	314709	5	1,6
Coquimbo	836096	35	4,2
Valparaíso	1960170	176	9,0
Metropolitana	8125072	1742	21,4
O'Higgins	991063	33	3,3
Maule	1131939	89	7,9
Ñuble	511551	370	72,3
Biobío	1663696	302	18,2
Araucanía	1014343	432	42,6
Los Ríos	405835	78	19,2
Los Lagos	891440	234	26,2
Aisén	107297	6	5,6
Magallanes	178362	156	87,5
Total país	19458310	3737	19,2

* Datos provisorios al 1/04/2020 21:00 hrs.

& Tasa de incidencia por cien mil habitantes.

Fuente: Ministerio de Salud de Chile.

Tabla 2. Casos confirmados notificados de COVID-19 según grupo de edad y sexo. Chile, acumulado al 02 de abril de 2020*

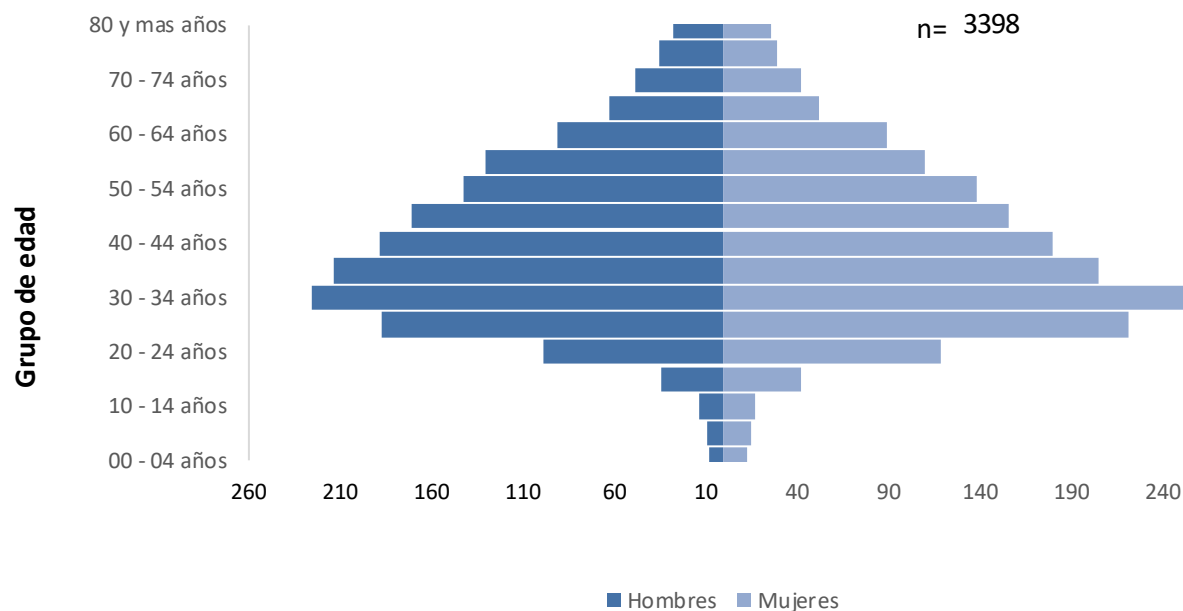
Grupo edad	Hombre			Mujer			Total		
	N°	%	Tasa #	N°	%	Tasa #	N°	%	Tasa #
00 - 04 años	8	0	1,3	13	1	2,2	21	1	1,8
05 - 09 años	9	1	1,4	15	1	2,4	24	1	1,9
10 - 14 años	13	1	2,0	17	1	2,7	30	1	2,4
15 - 19 años	34	2	5,3	43	3	6,9	77	2	6,1
20 - 24 años	99	6	13,5	119	7	16,8	218	6	15,1
25 - 29 años	187	11	22,3	222	13	27,3	409	12	24,8
30 - 34 años	226	13	27,9	254	15	32,3	480	14	30,1
35 - 39 años	213	13	29,4	206	12	29,0	419	12	29,2
40 - 44 años	188	11	27,8	180	11	26,8	368	11	27,3
45 - 49 años	171	10	27,1	156	9	24,4	327	10	25,7
50 - 54 años	142	8	23,6	139	8	22,3	281	8	22,9
55 - 59 años	130	8	23,4	110	6	18,6	240	7	21,0
60 - 64 años	91	5	19,3	90	5	17,4	181	5	18,3
65 - 69 años	63	4	16,6	52	3	11,9	115	3	14,1
70 - 74 años	48	3	18,2	43	3	13,5	91	3	15,6
75 - 79 años	35	2	19,8	29	2	12,2	64	2	15,5
80 y mas años	27	2	13,7	26	2	7,4	53	2	9,7
Total	1684		17,5	1714		17,4	3398		17,5

* Datos provisorios al 02/04/2020

Tasa de incidencia por cien mil habitantes.

Fuente: Sistema de notificación EPIVIGILA, Dpto. de Epidemiología, DIPLAS - Ministerio de Salud.

Figura 2. Casos confirmados notificados de COVID-19 según grupo de edad y sexo. Chile, acumulado al 02 de abril de 2020*



Número de casos confirmados

* Datos provisorios al 02/04/2020

Fuente: Sistema de notificación EPIVIGILA, Dpto. de Epidemiología, DIPLAS - Ministerio de Salud.

Tabla 3. Casos confirmados notificados de COVID-19, según factor de exposición. Chile, acumulado al 02 de abril de 2020*

Tipo Caso	N°	%
Caso Secundario	1355	40
Sin nexo	794	23
En Investigación	688	20
Importado	561	17
Total	3398	

* Datos provisorios al 02/04/2020

Caso Secundario: caso sin antecedente de viaje con contacto con caso confirmado. Importado: caso con antecedente de viaje. Sin nexo: caso sin antecedente de viaje y sin contacto con un caso. En Investigación: caso en que se están revisando antecedente de viaje y de contacto.

Fuente: Sistema de notificación EPIVIGILA, Dpto. de Epidemiología, DIPLAS - Ministerio de Salud.

Tabla 4. Casos confirmados notificados de COVID-19 (n=3.398) según sintomatología reportada. Chile, acumulado al 02 de abril de 2020*

Signos / Síntomas	Número	%
Tos	2359	69,4
Fiebre	2007	59,0
Mialgia	1923	56,6
Cefalea	1813	53,3
Odinofagia	1476	43,4
Disnea o dificultad respiratoria	559	16,4
Diarrea	281	8,3
Dolor Torácico	231	6,8
Dolor abdominal	131	3,9
Taquipnea	128	3,8
Cianosis	15	0,4

* Datos provisorios al 2/04/2020.

Fuente: Sistema de notificación EPIVIGILA, Dpto. de Epidemiología, DIPLAS - Ministerio de Salud.

Tabla 5. Número y tasas de casos confirmados notificados de COVID-19 que han requerido hospitalización por grupo de edad y sexo. Chile, acumulado 02 de abril de 2020*

Grupo edad	Hombre			Mujer			Total		
	N°	%	Tasa (#)	N°	%	Tasa (#)	N°	%	Tasa (#)
< 15	1	0	0,1	2	1	0,1	3	1	0,1
15-29	15	6	0,7	22	11	1,0	37	9	0,9
30-44	64	28	2,9	46	23	2,1	110	25	2,5
45-59	65	28	3,6	52	26	2,8	117	27	3,2
60-79	70	30	5,4	65	32	4,3	135	31	4,8
80 y +	17	7	8,7	14	7	4,0	31	7	5,7
Total	232		2,4	201		2,0	433		2,2

* Datos provisorios al 02/04/2020

Tasa de incidencia por cien mil habitantes.

Fuente: Sistema de notificación EPIVIGILA, Dpto. de Epidemiología, DIPLAS - Ministerio de Salud.

Tabla 6. Casos confirmados notificados de COVID-19 que han requerido hospitalización (n=433) según sintomatología reportada. Chile, acumulado al 02 de abril de 2020*

Signos / Síntomas	Número	%
Fiebre	320	73,9
Tos	318	73,4
Mialgia	212	49,0
Disnea o dificultad respiratoria	176	40,6
Cefalea	166	38,3
Odinofagia	144	33,3
Taquipnea	61	14,1
Diarrea	50	11,5
Dolor Torácico	46	10,6
Dolor abdominal	21	4,8
Cianosis	10	2,3

* Datos provisorios al 2/04/2020.

Fuente: Sistema de notificación EPIVIGILA, Dpto. de Epidemiología, DIPLAS - Ministerio de Salud.

Figura 3*

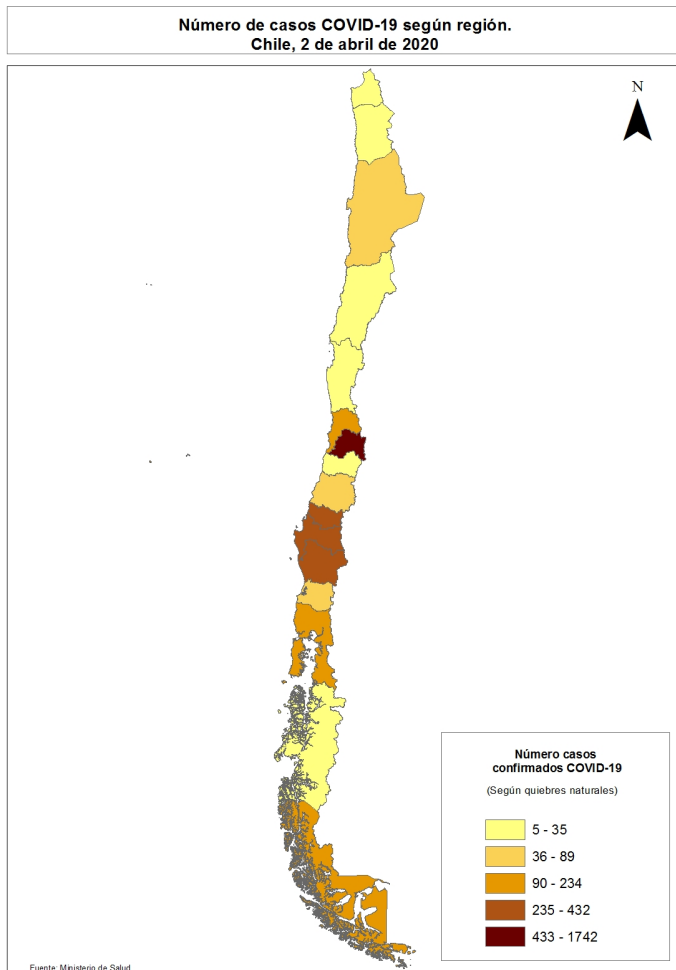
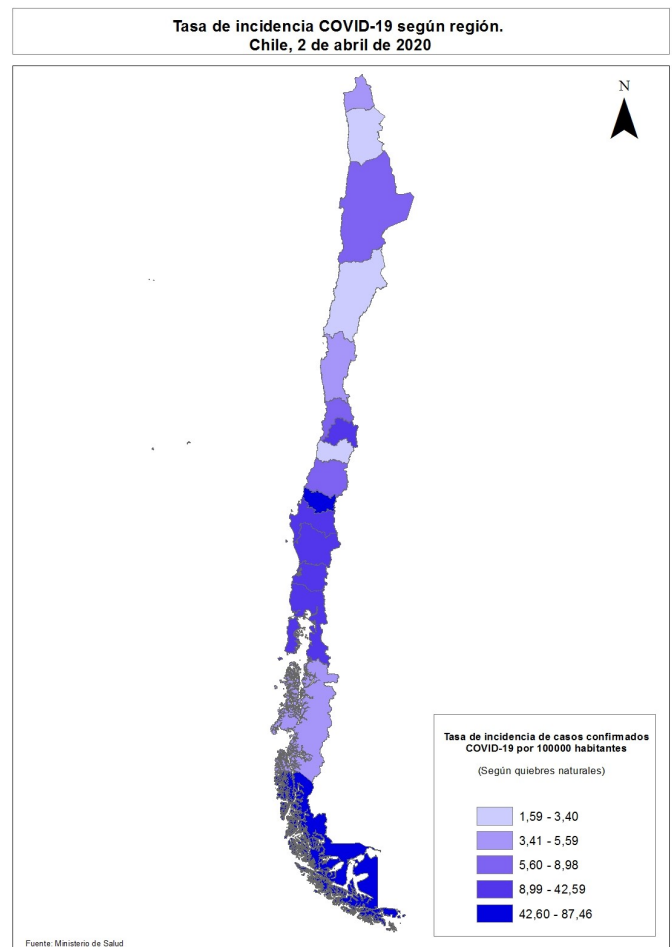


Figura 4*



*Datos provisorios al 2/04/2020 21:00 hrs. Ministerio de Salud de Chile.

SEGUIMIENTO DE VIAJEROS Y CONTACTOS

De un total de 31.199 personas provenientes de zonas de riesgo, se ha terminado el proceso de seguimiento en un 75% de ellos.

En relación a los contactos de casos confirmados, de un total de 16.241 personas, un 58% ya ha egresado del seguimiento.

Fuente: Dpto. de Epidemiología, DIPLAS-Ministerio de Salud de Chile