



Ministerio de
Salud

Gobierno de Chile

SITUACIÓN EPIDEMIOLÓGICA DE ENFERMEDADES GASTROINTESTINALES CHILE, AÑO 2015

(Diarreas Agudas y Vigilancia Centinela en Menores de 5 años)

Semana epidemiológica (SE) 1 a 52



Departamento de Epidemiología, DIPLAS
Santiago, 07 de enero de 2016

DIARREA AGUDA: MONITOREO DE ATENCIONES DE URGENCIA HOSPITALARIA Y SERVICIOS DE ATENCIÓN PÚBLICA DE URGENCIA (SAPU)

- Durante el 2015, el comportamiento de las consultas por diarrea aguda en servicios de urgencia hospitalarios, se encuentra dentro de lo esperado, solo en algunas SE se presentan valores sobre la mediana. En la SE 52, el 5% (n=5.123) de las consultas de urgencia hospitalarias totales (n=94.763) correspondieron a diarreas, mayor a lo registrado la semana anterior.
- Un total de 395.217 consultas por diarrea aguda se realizaron en SAPU durante el año 2015, lo que corresponde a un 14% mayor que a igual período del año 2014 (n=341.024), presentándose valores sobre la mediana, en la mayoría de las SE, a partir de la SE 2 (2ª semana de enero). En la SE 52, las diarreas en SAPU, correspondieron a un 5% (n=6.360) de las consultas totales (n=118.488), similar a lo registrado la semana anterior.
- En general, se observa un descenso en el número de consultas durante los meses de invierno.

Gráfico 1

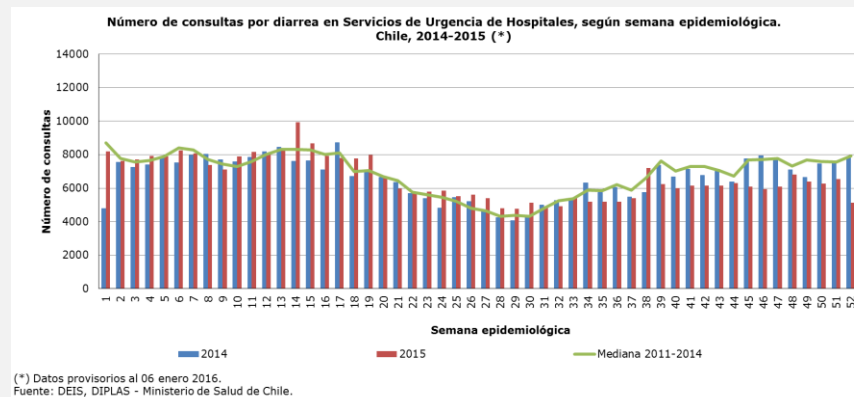
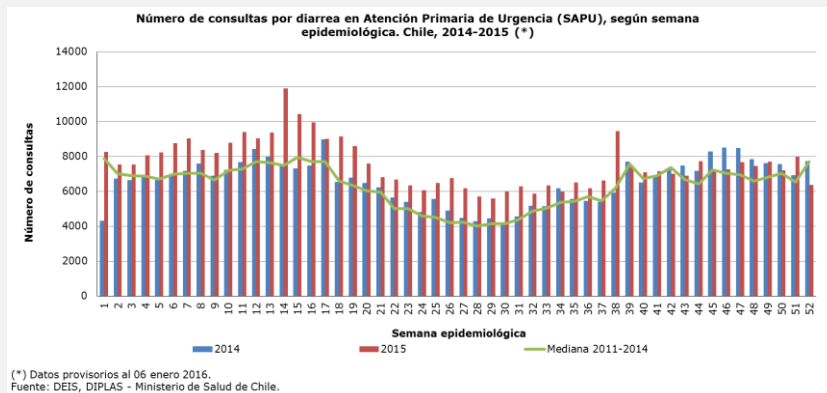


Gráfico 2



DIARREA AGUDA: VIGILANCIA CENTINELA EN MENORES DE 5 AÑOS

Tabla 1

Casos de diarrea en menores de 5 años por región de ocurrencia y centro centinela. Chile, semana epidemiológica 1 a 52, 2014 - 2015 (*).							
Región	Establecimiento	Año 2015			Año 2014		
		Nº de casos por establecimiento	Nº de casos por Región	Tasa de incidencia (&)	Nº de casos por establecimiento	Nº de casos por Región	Tasa de incidencia (&)
Arica Parinacota	Consultorio Dr. Victor Bertín Soto (**)	78	78	3,6	49	49	2,2
Tarapacá	Consultorio Cirujano Aguirre	77	77	1,8	106	106	2,5
Antofagasta	Consultorio Juan Pablo Segundo (**)	795	795	24,9	819	819	25,6
Atacama	Consultorio Dr. Bernardo Mellibovsky	176	176	7,8	167	167	7,4
Coquímbo	Consultorio Tierras Blancas (**)	147	147	3,9	89	89	2,3
Valparaíso	Consultorio Putaendo	65	585	6,1	85	730	7,6
	Consultorio Dr. Marco Maldonado	19			22		
	Centro de Salud Familiar Segismundo Iturra	299			318		
	Consultorio San Felipe	118			268		
	Consultorio Eduardo Frei (**)	58			16		
	Consultorio Plaza Justicia	26			21		
Metropolitana	Consultorio Maipú (**)	107	410	2,0	122	754	3,7
	Centro de Salud Familiar Anibal Ariztía (**)	17			73		
	Consultorio Villa O'Higgins (**)	132			286		
	Consultorio Dr. Raúl Cuevas (**)	103			77		
	Consultorio Irene Frei Cid (**)	0			139		
	Consultorio Manuel Bustos (**)	46			56		
	Centro de Salud Familiar Lo Hermida (**)	5			1		
O'Higgins	Centro de Salud Familiar Requinoa Dr. Joaquín Contreras Silva (**)	0	0	0,0	7	7	0,5
Biobío	Consultorio Violeta Parra (**)	62	695	8,4	124	328	4,0
	Centro de Salud Familiar San Vicente	58			90		
	Centro de Salud Familiar Norte de Los Ángeles (**)	433			6		
	Centro de Salud Familiar Tucapel	81			74		
	Consultorio Isabel Jiménez (**)	61			34		
Araucanía	Centro de Salud Familiar Labranza	56	194	5,4	44	229	6,4
	Consultorio Alemania de Angol	131			173		
	Centro de Salud Familiar Metodista	7			12		
Los Ríos	Centro de Salud Familiar Dr. Jorge Sabat	88	88	2,8	60	60	1,9
Los Lagos	Consultorio Angelmó	411	411	16,4	524	524	21,0
Aisén	Consultorio Alejandro Gutiérrez (**)	58	58	3,2	23	23	1,3
Magallanes	Consultorio Dr. Mateo Bencur	103	103	5,3	419	419	21,8
País		3817	3817	5,5	4304	4304	6,2

(*) Datos provisionales al 06 enero de 2016

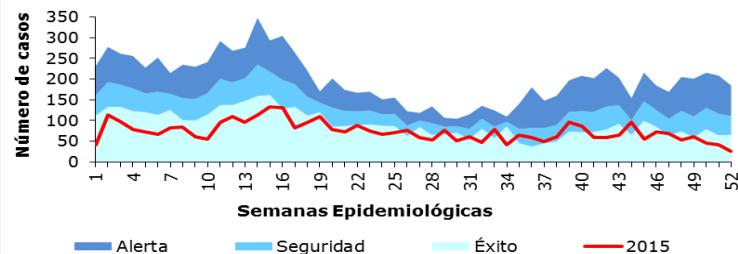
(&) por cien menores de 5 años calculada con población inscrita validada por FONASA (per capita) 2015.

(**) Centros centinela etiológicos.

Fuente: Dpto. de Epidemiología, DIPLAS - Ministerio de Salud de Chile.

Gráfico 3

Canal endémico de diarrea en menores de 5 años en centros centinela, según semana epidemiológica. Chile, 2015 (*)



(*) Datos provisionales al 06 enero de 2016.

Fuente: Dpto. de Epidemiología, DIPLAS - Ministerio de Salud de Chile.

- Durante el año 2015, se notificaron 3.817 casos de diarrea en menores de 5 años en centros centinela del país (tasa de 5,5 por 100 niños menores de 5 años), 11% menor a lo registrado a igual periodo del año 2014. La presentación de los casos se han mantenido principalmente en la zona de éxito del canal endémico.
- Las regiones de Antofagasta y Los Lagos, presentan las mayores tasas de incidencia (24,9 y 16,4 por 100 menores de 5 años, respectivamente), por sobre el resto de las regiones.
- Del total de casos, el 79% correspondieron al grupo de 1 a 4 años y el 55% fueron hombres.