



ALGUNOS RESULTADOS ENCUESTA MUNDIAL DE TABAQUISMO EN JOVENES. CHILE 2000 (GYTS)

MINSAL, Chile
Universidad de Chile
OPS-OMS
CDC-Atlanta



global
youth
tobacco
survey

Ministerio de Salud Chile
Departamento de Epidemiología

Objetivo de la Encuesta



GOBIERNO DE CHILE
MINISTERIO DE SALUD

- ❖ Monitorear el uso de tabaco en jóvenes en distintos países, usando una metodología y cuestionario común, con el fin de mejorar la capacidad de éstos para diseñar, implementar y evaluar los programas de control y prevención del consumo de tabaco.



GOBIERNO DE CHILE

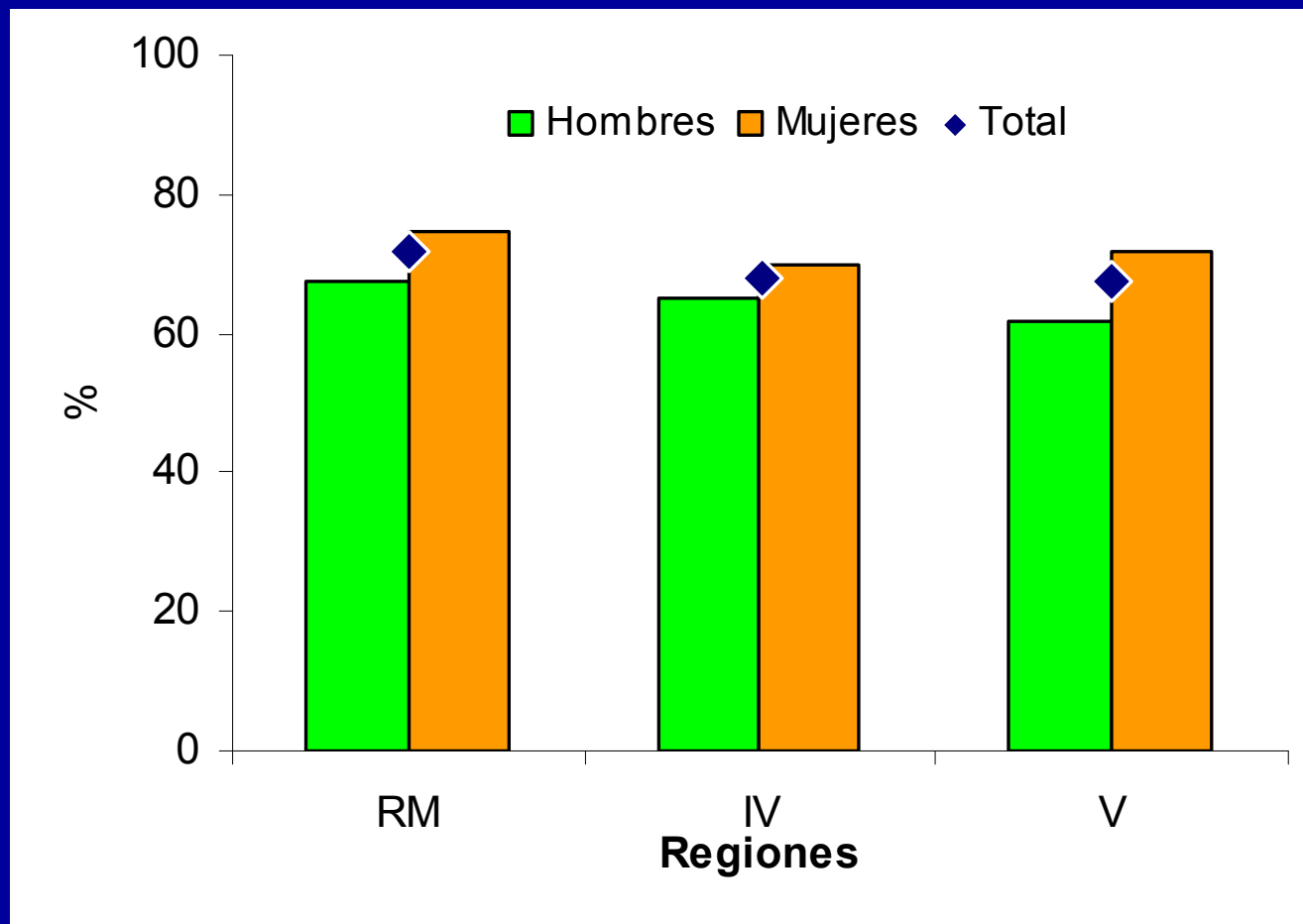
MINISTERIO DE SALUD



Tabla 1: Escuelas y alumnos participantes en la Encuesta Mundial de Tabaquismo en jóvenes. Chile 2000

Región	N° Escuelas seleccionadas	Escuelas participantes		N° de alumnos participantes	% de alumnos que contestaron la encuesta
		N°	%		
IV	25	25	100	1746	92,1
V	25	23	92	1452	86,8
RM	50	49	98	3150	86,0

% de alumnos que han consumido al menos un cigarrillos en la vida, según sexo y región





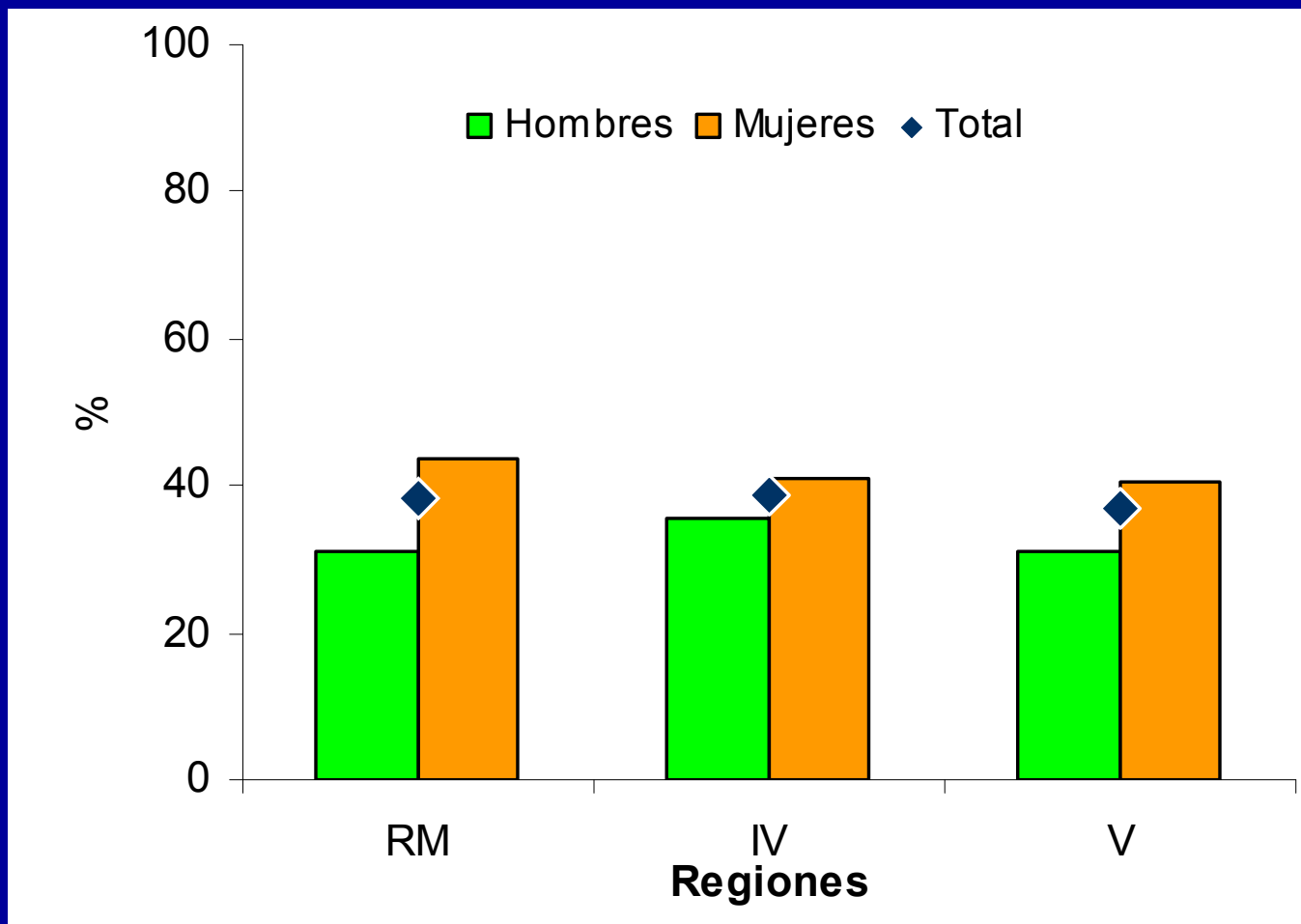
global
youth
tobacco
survey

Ministerio de Salud Chile
Departamento de Epidemiología

% de alumnos que han consumido productos de tabaco en los últimos 30 días, según sexo y región



GOBIERNO DE CHILE
MINISTERIO DE SALUD



GOBIERNO DE CHILE

MINISTERIO DE SALUD



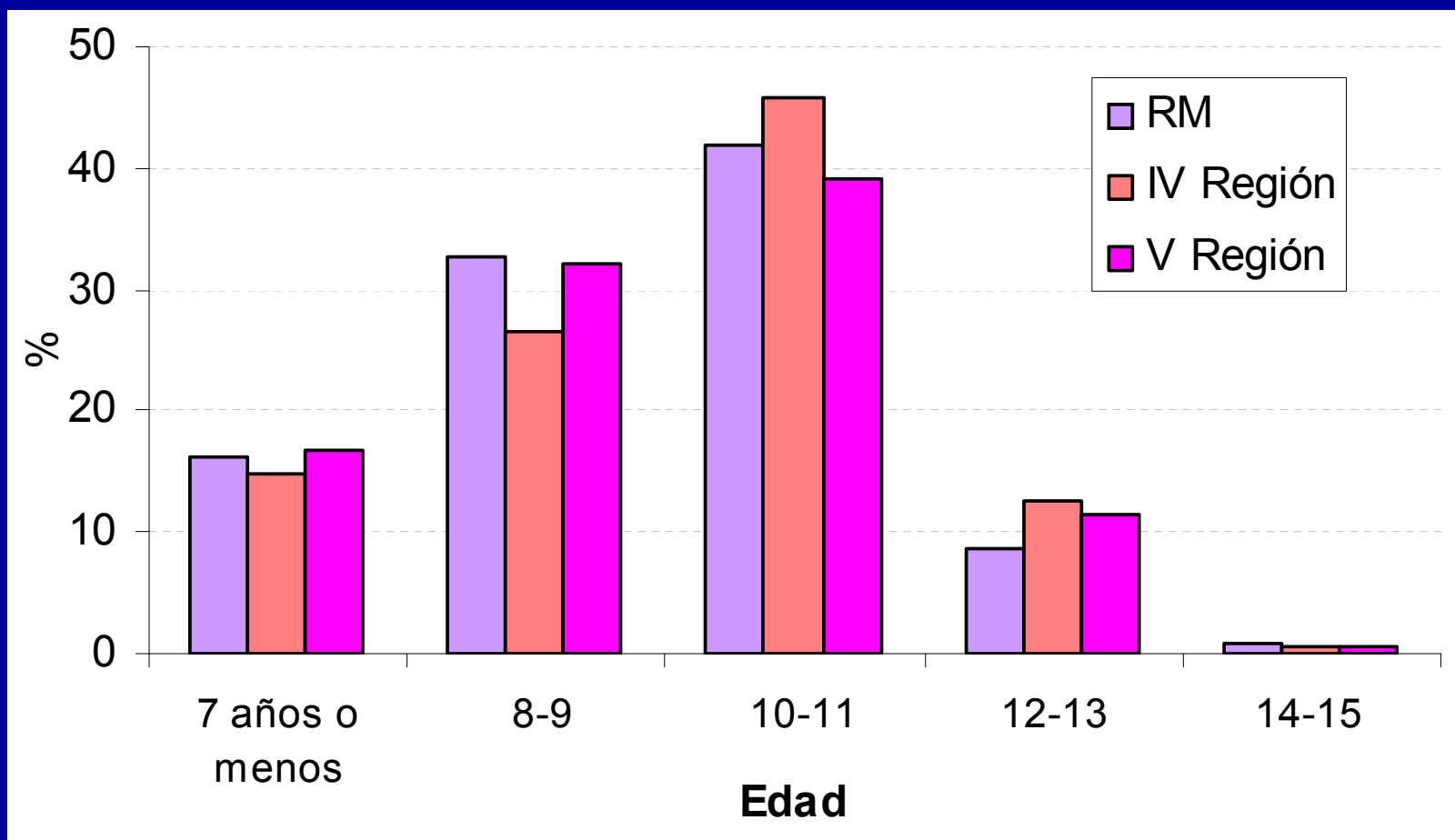
global
youth
tobacco
survey

Ministerio de Salud Chile
Departamento de Epidemiología

Alumnos que han fumado alguna vez, según edad del primer consumo y región.



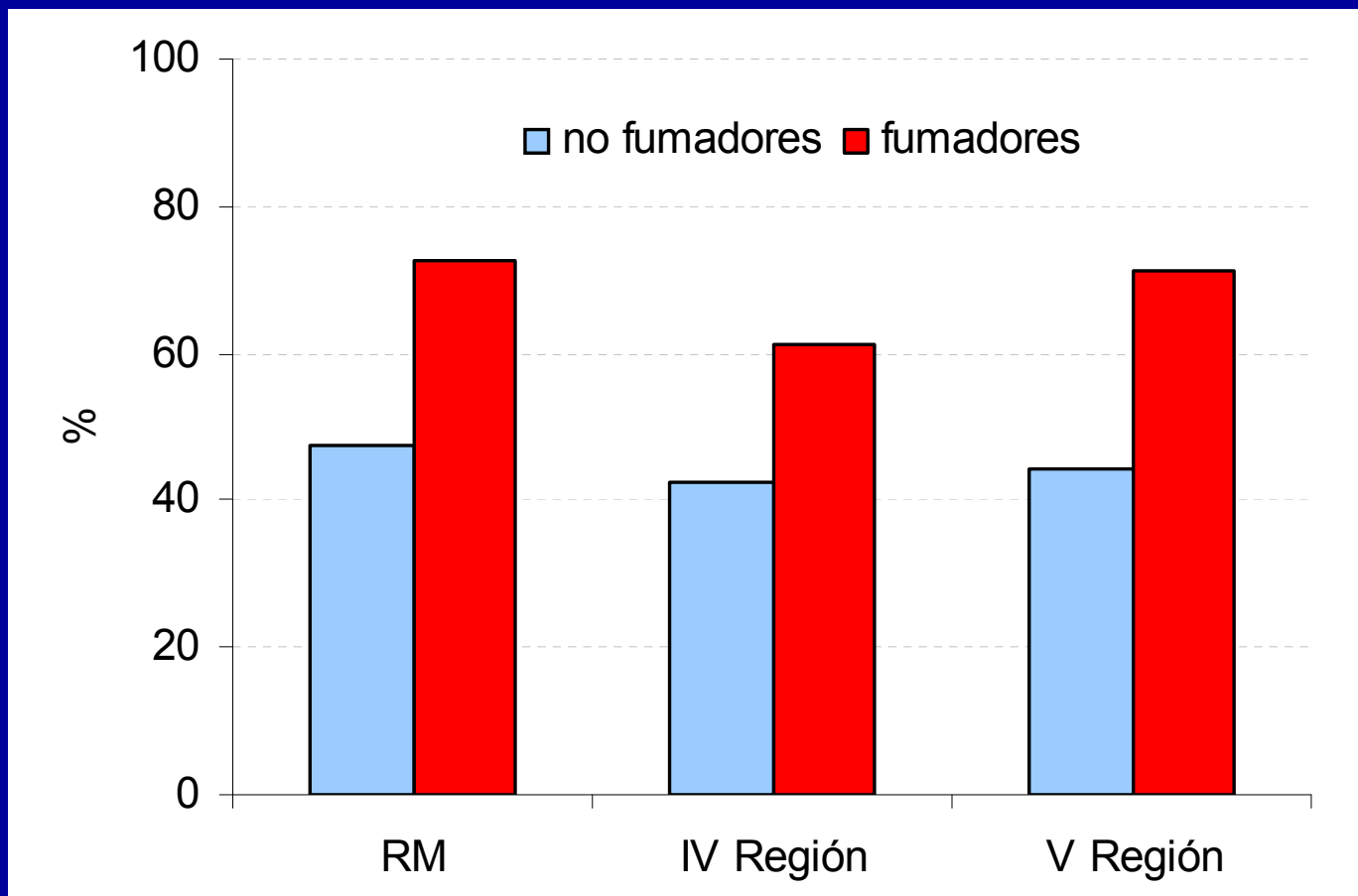
GOBIERNO DE CHILE
MINISTERIO DE SALUD



GOBIERNO DE CHILE

MINISTERIO DE SALUD

% de alumnos expuestos al humo del tabaco en el hogar en los últimos 7 días, según regiones.





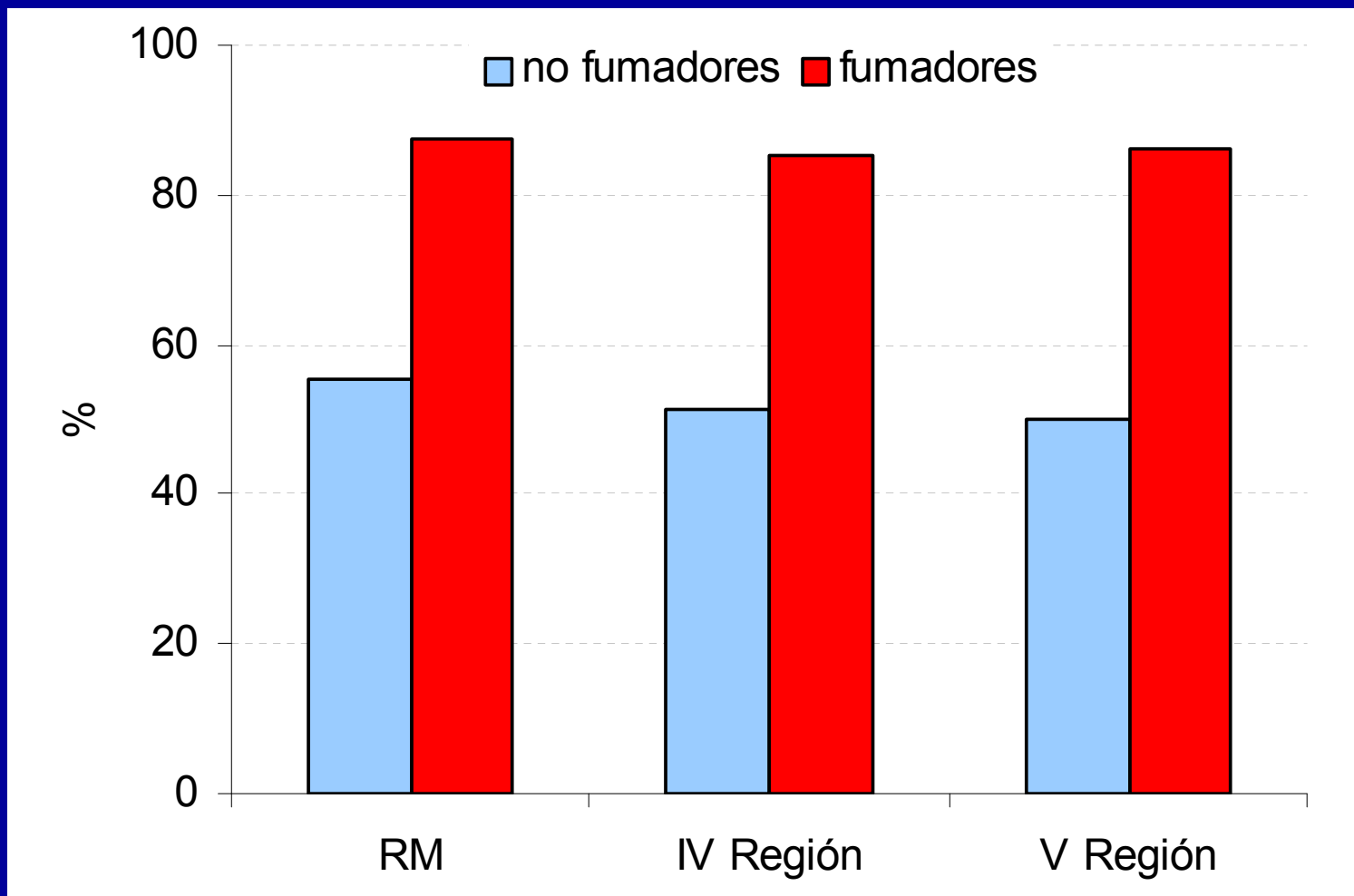
global
youth
tobacco
survey

Ministerio de Salud Chile
Departamento de Epidemiología

% de alumnos expuestos al humo del tabaco en lugares públicos en los últimos 7 días, según regiones



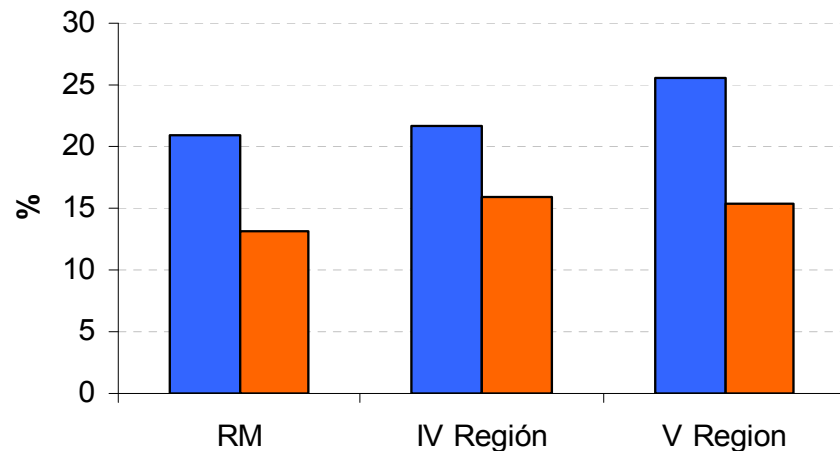
GOBIERNO DE CHILE
MINISTERIO DE SALUD



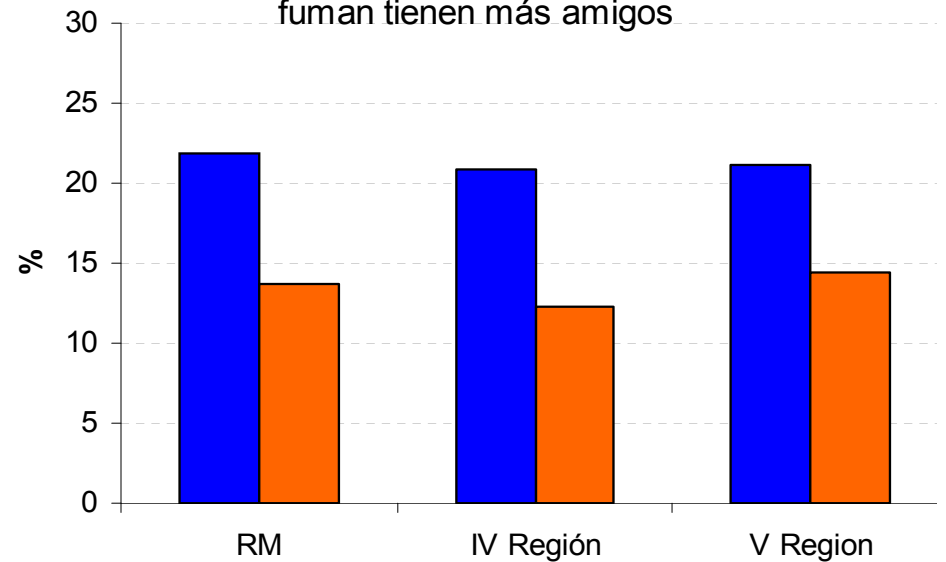
GOBIERNO DE CHILE

MINISTERIO DE SALUD

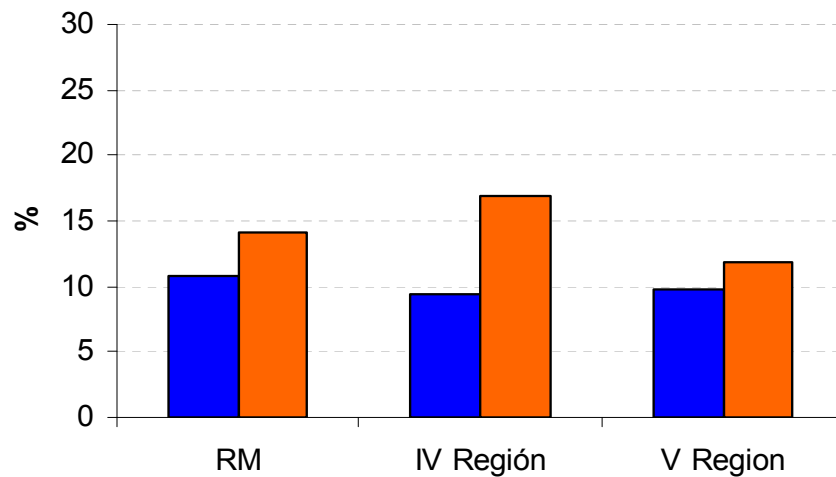
% de alumnos que piensa que los hombres que fuman tienen más amigos



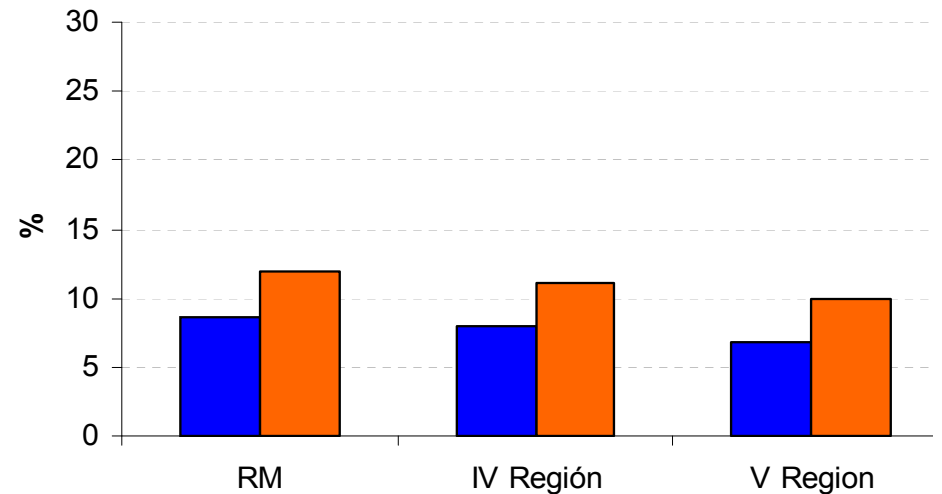
% de alumnos que piensa que las mujeres que fuman tienen más amigos



% de alumnos que piensa que los hombres que fuman son más atractivos



% de alumnos que piensa que las mujeres que fuman son más atractivas



■ No fumadores ■ Fumadores

Conclusiones EMTA 2000

- ❖ 70% de los niños de las tres regiones encuestadas dicen haber fumando alguna vez en la vida
- ❖ 30% lo hizo en el último mes.
- ❖ Las mujeres tienen mayores porcentaje de consumo que los hombres,
- ❖ Las prevalencias en Chile son las más altas entre los países LA que han realizado la encuesta.
- ❖ En Chile, el % de adolescentes que compran cigarrillos directamente, sin que su edad sea un obstáculo, es alto; sólo superan a Santiago y Coquimbo algunas regiones de Uruguay y Perú (la V Región de Chile ocupa el duodécimo lugar).



global
youth
tobacco
survey

Ministerio de Salud Chile
Departamento de Epidemiología

Conclusiones (Cont.)



GOBIERNO DE CHILE
MINISTERIO DE SALUD

- ❖ En las escuelas de Chile (junto con Barbados) es donde menos se habla de los efectos dañino del tabaco y donde menos se discute sobre las razones que llevan a fumar a los adolescentes.
- ❖ Chile está entre los países donde el % de jóvenes que piensan que fumar es dañino para la salud es bajo.



GOBIERNO DE CHILE

MINISTERIO DE SALUD

