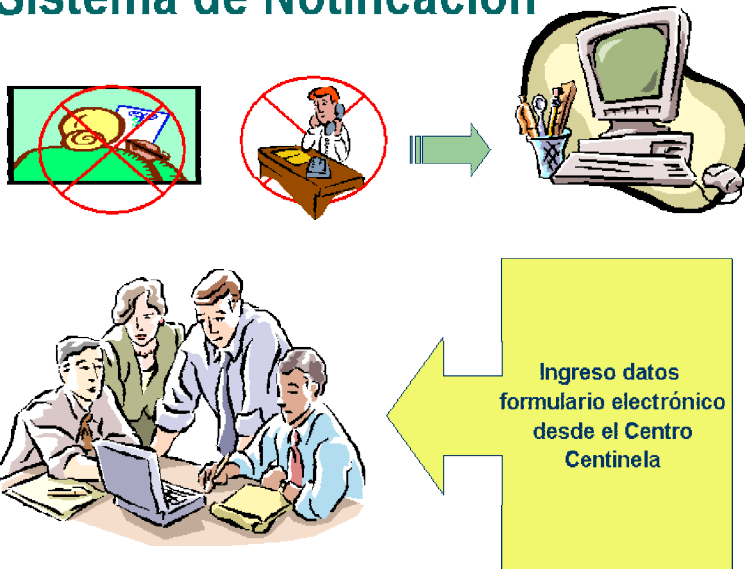


Instructivo para Notificación en línea de Casos de Rotavirus en Hospitales Centinelas

I. Sistema de Notificación

- § El sistema será una base de datos centralizada, de acceso cerrado.
- § Ingreso de datos en línea (online) a través de página web ubicada en el servidor del Departamento de Epidemiología del Ministerio de Salud.
- § La información será ingresada caso a caso, se establecieron varias variables como obligatorias.
- § La información primaria será procesada por mes y luego acumulada en el período correspondiente.
- § Cada caso será ingresado directamente al formulario electrónico: Notificación del Caso: Caso Nuevo.

Sistema de Notificación



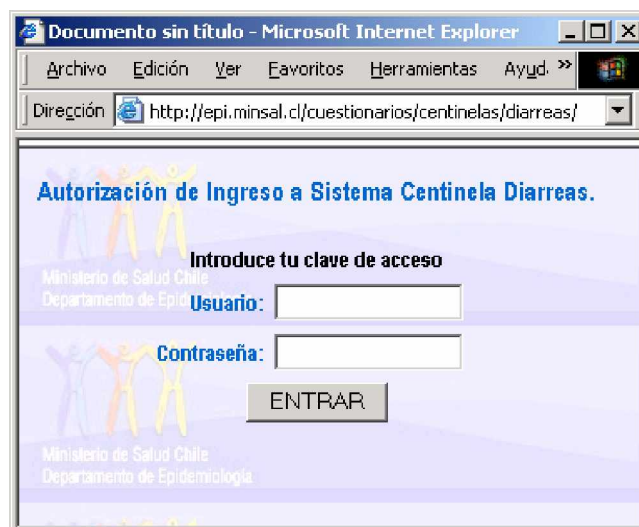
II. Procedimiento de Ingreso de datos:

El sistema de Notificación en línea esta alojado en la siguiente dirección web:

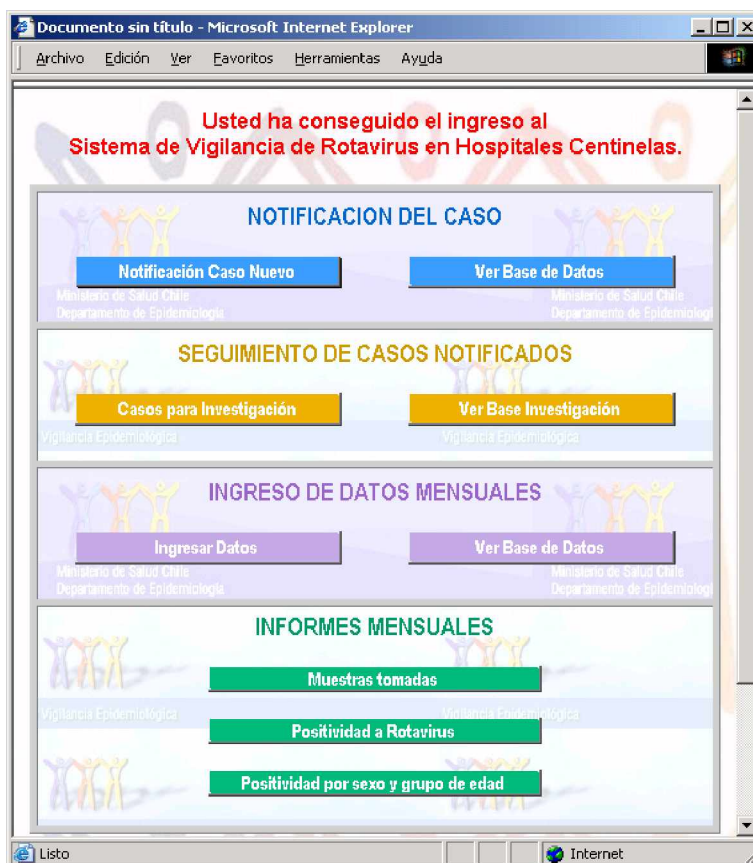
<http://epi.minsal.cl/cuestionarios/centinelas/diarreas/>

- 1) Para ingresar al sistema se debe digitar el nombre de usuario y contraseña, los cuales se enviaron vía correo electrónico a cada Delegado de Epidemiología de establecimiento y Epidemiólogo de la SEREMI. Si usted aún no cuenta con su respectivo nombre de usuario y contraseña, debe solicitarlo al siguiente correo electrónico: epi@minsal.cl.

A continuación se muestra la entrada del sistema donde se ingresa el nombre de usuario y contraseña.



- 2) Luego de ingresar su nombre de usuario y contraseña, se abrirá la pantalla de administración del sistema, donde se podrá:
 - § Notificar un caso;
 - § Ver la base de datos de notificados con su actual estado;
 - § Ingresar casos(+) investigados;
 - § Ver base de datos investigación;
 - § Ingresar el resumen de datos mensuales requeridos por el nivel central.
 - § Ver base de datos mensual.
 - § Visualizar e imprimir informes mensuales: muestras tomadas, Positividad a rotavirus y Positividad a rotavirus por grupo de edad;



SECCION: NOTIFICACIÓN DE CASOS

Al ingresar a la opción "Notificación Caso Nuevo" se desplegará la pantalla donde, se deberá ingresar la información del caso de rotavirus:

- § Datos del Paciente.
- § Datos de Laboratorio.

Al terminar con la digitación, se debe presionar el botón que dice "Guardar información", así se guardará la información digitada.

El botón "Limpiar Formulario", se utiliza para limpiar el formulario si en el ingreso de la información ocurrió un error de digitación.

El Link "[SALIR SIN GUARDAR](#)" nos permite salir del sistema sin guardar la información.

Para continuar con el ingreso de información luego de guardar un caso, aparecerá en pantalla el número correlativo a nivel nacional del caso, y se nos ofrecerá la opción de continuar digitando otro caso, o bien, salir del sistema.

Documento sin título - Microsoft Internet Explorer

Archivo Edición Ver Favoritos Herramientas Ayuda

Gracias! Hemos recibido su información.
Su número de ingreso en la base de datos MINSAL es : 10

[Notificar otro caso](#)

[Salir](#)

Internet

Documento sin título - Microsoft Internet Explorer

Archivo Edición Ver Favoritos Herramientas Ayuda

Dpto. Epidemiología-Ministerio de Salud-Chile

ANEXO
Formulario Envío Muestras ISP
Vigilancia de Rotavirus en Hospitales Centinelas
(campos obligatorios)

Datos del Paciente

Nombres: Apellidos:

Fecha de nacimiento: Día 00 Mes 00 Año 2001

Edad: Sexo: Seleccionar RUT: -

Dirección: Comuna: Seleccionar Comuna

Consultorio al que pertenece el paciente:

Nombre de la Madre: Teléfono: Otro Teléfono:

Hospital:

Fecha de ingreso al hospital: Día 00 Mes 00 Año 2006 N° de ficha clínica:

Fecha de inicio de la Diarrea: Día 00 Mes 00 Año 2006

Presencia de sangre en deposiciones: No Otro:

Datos de Laboratorio

Fecha Toma Muestra: Día 00 Mes 00 Año 2006

Técnica diagnóstico laboratorio: Seleccionar

Resultado: Seleccionar

Nombre del Hospital:

Unidad o Laboratorio:

Responsable por la información:

Nombre: Teléfono: Fax:

Correo electrónico:

Fecha envío muestra al ISP: Día 00 Mes 00 Año 2006

Uso exclusivo ISP

N° Registro Virología ISP:

Resultado: Seleccionar

Guardar información Limpiar Formulario [SALIR SIN GUARDAR](#)

Listo Internet

En la siguiente opción que se refiera a " **Ver base de datos** ", se mostrará una pantalla con una tabla que contiene en su primera fila el nombre de los campos de la base de datos y los casos digitados por el establecimiento.

N° MINSAL		Fecha Digitación	Nombres	Apellidos	Fecha Nacimiento	Edad	Sexo	Rut	dv	Dirección	Cod. Comuna	Consultorio	Hospital	Fecha Ingreso Hospital	N° Ficha	Fecha Inicio Diarrea	Presencia de Sangre	Fecha Toma Muestra	Técnica Diag. Lab.	Result. Lab.	Unidad / Laboratorio	Responsable	Fecha Envío Muestra	N° Registro ISP	Resultado ISP	Caso Cerrado
4	2006-08-22 10:55:27	Franco Marcelo	Soto Cadenas	2004-02-03	2	M	21595534	6		carlos valdovinos 1640	13101	Consultorio	Hospita	2006-00-00	0	2006-01-01	Si	2006-01-01	Positivo			0000-00-00	7983297-23	Descartado	Si	
5	2006-08-22 10:56:05	Juan	carrasco	2001-03-05	4	M	0			causño 26	13101	Consultorio	Hospita	2006-00-00	0	2006-00-00	0	2006-00-00	-				0000-00-00	46546161	Confirmado	Si
6	2006-08-24 09:40:21	Carla	Garrido	2002-01-01	4	F	13548646	2		Juan cortez 25	08214	Consultorio 1	Hospita	2006-05-25	467641	2006-05-23	N	2006-00-00	-				0000-00-00		Confirmado	Si
7	2006-08-24 16:34:08	Julia	Paz	2003-03-01	3	M	11111111	k		mac iver 541	09110	Consultorio	Hospita	2006-00-00	0	2006-03-02	N	2006-03-06	Positivo	laboratorio	Juan	0000-00-00		Confirmado	No	
8	2006-08-28 09:07:31	Julio	Castro	2004-06-01	0	M	11111111	1		salvador 26	08214	Consultorio 1	Hospita	2006-04-02	2147483647	2006-04-01	No	2006-04-05	Látex	Negativo		Franco	0000-00-00		Pendiente	
9	2006-09-07 15:33:52	Carlos	Seavedra	2002-02-02	2	M	11111111	1		Mac iver 541	13101	Consultorio 1	Hospita	2006-05-07	464164	2006-06-05	No	0000-00-00	Inmuncromatografía	Negativo	Microbiología	Franco	0000-00-00	46465-25	Confirmado	Si
10	2006-09-27 14:53:19	Jawiera	Jara	2002-01-01	25	F	11111111	1		causño 26	11201	Consultorio 1	Hospita	2006-04-04	4652165	2006-04-06	No	0000-00-00	Seleccionar	Positivo	laboratorio	carlos	0000-00-00		Pendiente	

En la base de datos de notificación se puede apreciar el estado en que se encuentra la muestra del caso en el ISP. Si está no ha sido recibida por el ISP el campo "Resultado ISP " contendrá "pendiente". Si el ISP recibió la muestra y el resultado es descartado aparecerá "Descartado" en el campo "Resultado ISP" y en el campo "Caso Cerrado" aparecerá "Si". Si el ISP recibió la muestra y el resultado es confirmado aparecerá "Confirmado" en el campo "Resultado ISP" y en el campo "Caso Cerrado" aparecerá "No", el caso no estará cerrado hasta que se ingrese la información correspondiente a la investigación.

SECCION: SEGUIMIENTO DE CASOS NOTIFICADOS

Al ingresar a la opción "**Casos para Investigación**", en pantalla se mostrará un listado de los casos confirmados por el ISP, para ingresar la información de investigación del caso. Para ingresar al formulario de investigación se debe pinchar sobre el número de identificación MINSAL del caso a digitar.

Dpto. Epidemiología-Ministerio de Salud-Chile

ANEXO
Ficha de Notificación de Caso Confirmado de Diarrea por Rotavirus en Hospitales Centinelas (campos obligatorios)

Datos del Paciente

Nombres: Julia Apellidos: Paz
Fecha de nacimiento: Día 01 Mes 03 Año 2003
Edad: 3 Sexo: M RUT: 11111111 -jk
Dirección: maciver 541 Comuna: Talcahuano
Consultorio al que pertenece el paciente: Consultorio
Hospital: Hospital
Fecha de ingreso al hospital: Día 28 Mes 02 Año 2006
N° de ficha clínica: 0
Lactancia: Seleccionar
¿Niño está en Jardín Infantil?: No Nombre del Jardín Infantil:
Comuna: Seleccionar Comuna

Datos Clínicos

Fecha de alta: Día 00 Mes 00 Año 2006
Días de permanencia para tratamiento de diarrea
Síntomas al ingreso:
Fiebre: Seleccionar Vómito: Seleccionar N° en las últimas 24 horas
Fecha de inicio de la Diarrea: Día 02 Mes 03 Año 2006
N° de episodios en las últimas 24 horas
Fecha de término de la Diarrea: Día 00 Mes 00 Año 2006 Ignorado
Características de las heces: Seleccionar

Tratamiento

¿Uso de antibiótico previo al ingreso hospitalario?: Seleccionar ¿Cual?
Estado al ingresar: Seleccionar
Tratamiento recibido al ingreso hospitalario: Seleccionar
Recibió antibiótico en el hospital: Seleccionar ¿Cual?
Complicaciones: Seleccionar

Casos para Investigación del Hospital
Seleccione de la lista el caso a investigar

[SALIR](#)

ID MINSAL	Hospital	RUT	Nombres	Apellidos
7	Hospital	11111111	Julia	Paz

[SALIR](#)

Aparecerá el formulario con los datos personales ya ingresados se debe completar la información del caso investigado.

Al terminar con la digitación, se debe presionar el botón que dice "Guardar información", así se guardará la información digitada. Al guardar se desplegará un texto que nos indica que se ha recibido la información y el número de ingreso en la base de datos.

El botón "Limpiar Formulario", se utiliza para limpiar el formulario si en el ingreso de la información ocurrió un error de digitación.

El Link "[SALIR SIN GUARDAR](#)" nos permite salir del sistema sin guardar la información.

Gracias! Hemos recibido su información.
Su número de ingreso en la base de datos MINSAL es : 6

[Salir](#)

En la siguiente opción que se refiere a “**Ver base de datos**”, se mostrará una pantalla con una tabla que contiene en su primera fila el nombre de los campos de la base de datos y los casos digitados por el establecimiento.

Documento sin título - Microsoft Internet Explorer

http://epi.minsal.cl/cuestionarios/centinelas/diarreas/

Base de datos Investigación de Casos Confirmados de Rotavirus SALIR

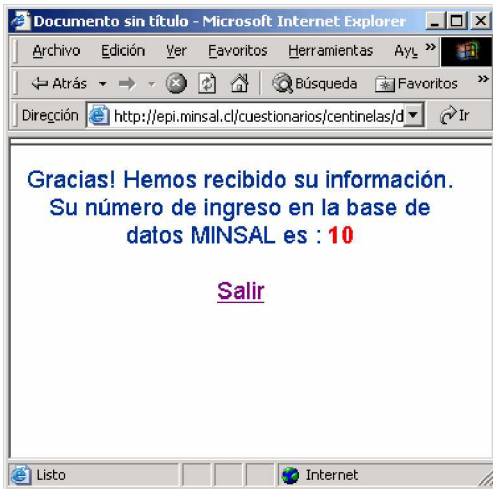
ID Minsal	Fecha Digitación	Nombres	Apellidos	Rut	dv	Nº Ficha	Hospital	Lactancia	Jardín Infantil	Comuna Jardín	Fecha de Alta	Días Trat.	Fiebre	Vomito	Fecha Inicio Diarrea	Fecha Término Diarrea	Heces	Uso antibiótico	Estado Ingreso	Tipo Ingreso	Complicación	Ingreso UCI	Ata c/Diarrea	Fecha Toma Muestra	Fecha llegada Lab.	Fecha Resultado
5	2006-08-28 09:49:20	Juan	carrasco	0		0		Materna exclusiva	Si	13101	0000-00-00	2	Si	No	2006-04-04	2006-04-09	Semilíquidas	No	Sin deshidratación	Plan B	No	No		2006-04-06	2006-04-10	2006-04-10
6	2006-08-28 10:16:52	Carla	Garrido	13546548	2	467641		Materna exclusiva	Si	03302	0000-00-00	0	0	0	2006-05-23	2006-06-00	0	0	0	0	0	0		2006-00-00	2006-00-00	2006-00-00
9	2006-09-07 15:44:22	Carlos	Saavedra	11111111	1	464164		Materna exclusiva	Si	13101	0000-00-00	0	Si	No	2006-06-05	2006-06-10	Líquidas	No	Sin deshidratación	Plan B	No	No		2006-06-09	2006-06-14	2006-06-16
7	2006-09-28 10:55:40	Julia	Faz	11111111	k	0		-	No	Selec	0000-00-00	0	0	0	2006-03-02	2006-06-00	0	0	0	0	0	0		2006-03-06	2006-09-00	2006-00-00
8	2006-09-28 11:07:53	Julio	Castro	11111111	1	2147483647	Hospital	-	No	Selec	0000-00-00	0	0	0	2006-04-01	2006-06-00	0	0	0	0	0	0		2006-04-05	2006-09-00	2006-00-00

Internet

SECCION: INGRESO DE DATOS MENSUALES

En la opción "Ingresar Datos", aparecerá el formulario resumen de datos mensuales correspondiente a la Vigilancia de Diarreas por Rotavirus en el Hospital.

Luego de digitar los datos los botones al final del formulario operan de la misma forma como se indico en los formularios anteriores. Al guardar la información se desplegará un texto que nos indica que se ha recibido la información y el número de ingreso en la base de datos.

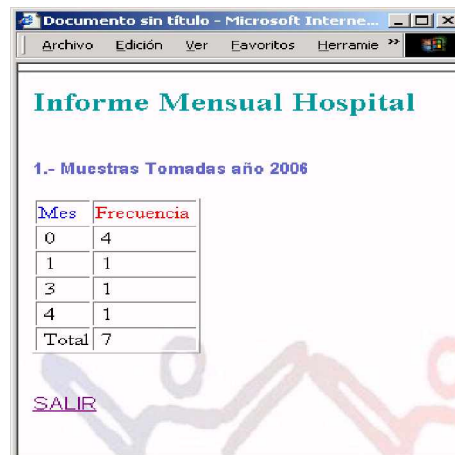


En la siguiente opción que se refiera a "Ver base de datos", se mostrará una pantalla con una tabla que contiene en su primera fila el nombre de los campos de la base de datos y los casos digitados por el establecimiento.

ID Minsal	Fecha Digitación	Hospital	Comuna	Mes	Año	Nombre del Responsable	fono resp.	N° hosp en < 5 años	N° hosp por diarrea < 5 años	< 5 años sospechosos	sospechosos con heces oportuna	sospechosos positivo a rotavirus
1	2006-08-30 16:59:32	Hospital	13101	0	2006			0	0	0	0	0
2	2006-08-30 17:00:43	Hospital	13101	0	2006			465	4654	46	465	56
3	2006-08-30 17:01:01	Hospital	13101	0	2006			0	0	0	0	0
4	2006-08-30 17:02:50	Hospital	13101	0	2006			0	0	0	0	0
5	2006-08-30 17:07:39	Hospital	13101	0	2006			0	0	0	0	0
6	2006-08-30 17:07:43	Hospital	13101	0	2006			0	0	0	0	0
7	2006-08-30 17:07:46	Hospital	13101	0	2006			0	0	0	0	0
8	2006-09-07 15:46:36	Hospital	13101	2	2006	franco	555556	25	36	25	52	52
9	2006-09-28 12:47:47	Hospital	13101	0	2006	juan	668748	22	35	25	15	18
10	2006-09-28 12:58:43	Hospital	13101	1	2006	sandro	333333	33	14	12	6	3

SECCION: INFORMES MENSUALES

Al ingresar a la opción "Muestras Tomadas", la pantalla mostrará una tabla con la información por mes de los casos notificados y el total correspondiente a las muestras tomadas.



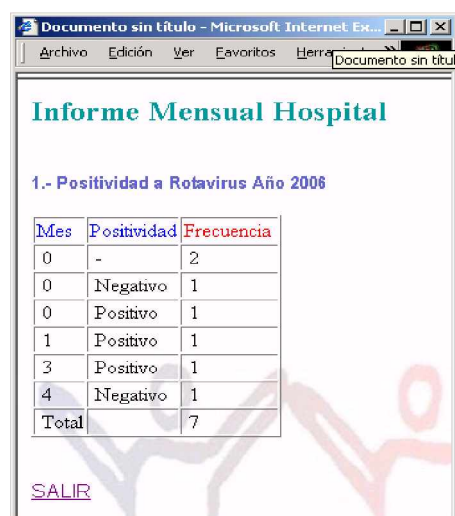
Informe Mensual Hospital

1.- Muestras Tomadas año 2006

Mes	Frecuencia
0	4
1	1
3	1
4	1
Total	7

[SALIR](#)

La opción "Positividad a Rotavirus", la pantalla mostrará una tabla con la información por mes de los casos Positivos y negativos a Rotavirus y el total correspondiente.



Informe Mensual Hospital

1.- Positividad a Rotavirus Año 2006

Mes	Positividad	Frecuencia
0	-	2
0	Negativo	1
0	Positivo	1
1	Positivo	1
3	Positivo	1
4	Negativo	1
Total		7

[SALIR](#)

IMPORTANTE

RECUERDE SIEMPRE GUARDAR ANTES DE SALIR.

Si necesita ayuda para resolver alguna duda u operar correctamente el sistema, comunicarse con el Sr. Franco Soto Cadenas a los teléfonos: (02) 574 00 91 – (02) 5740055 o al correo electrónico fsoto@minsal.cl

Nota: Este instructivo se actualizará a medida que se incorporen nuevas herramientas al sistema.